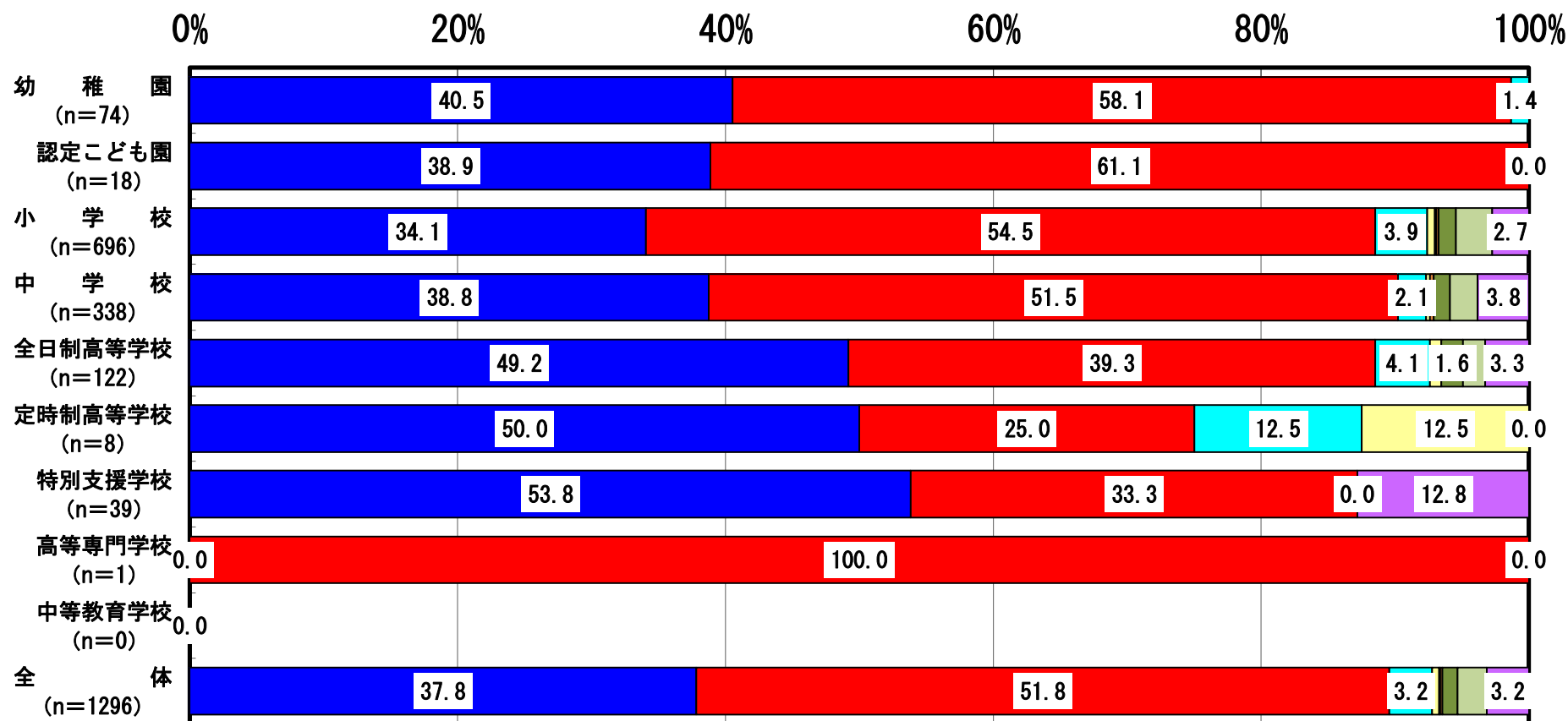
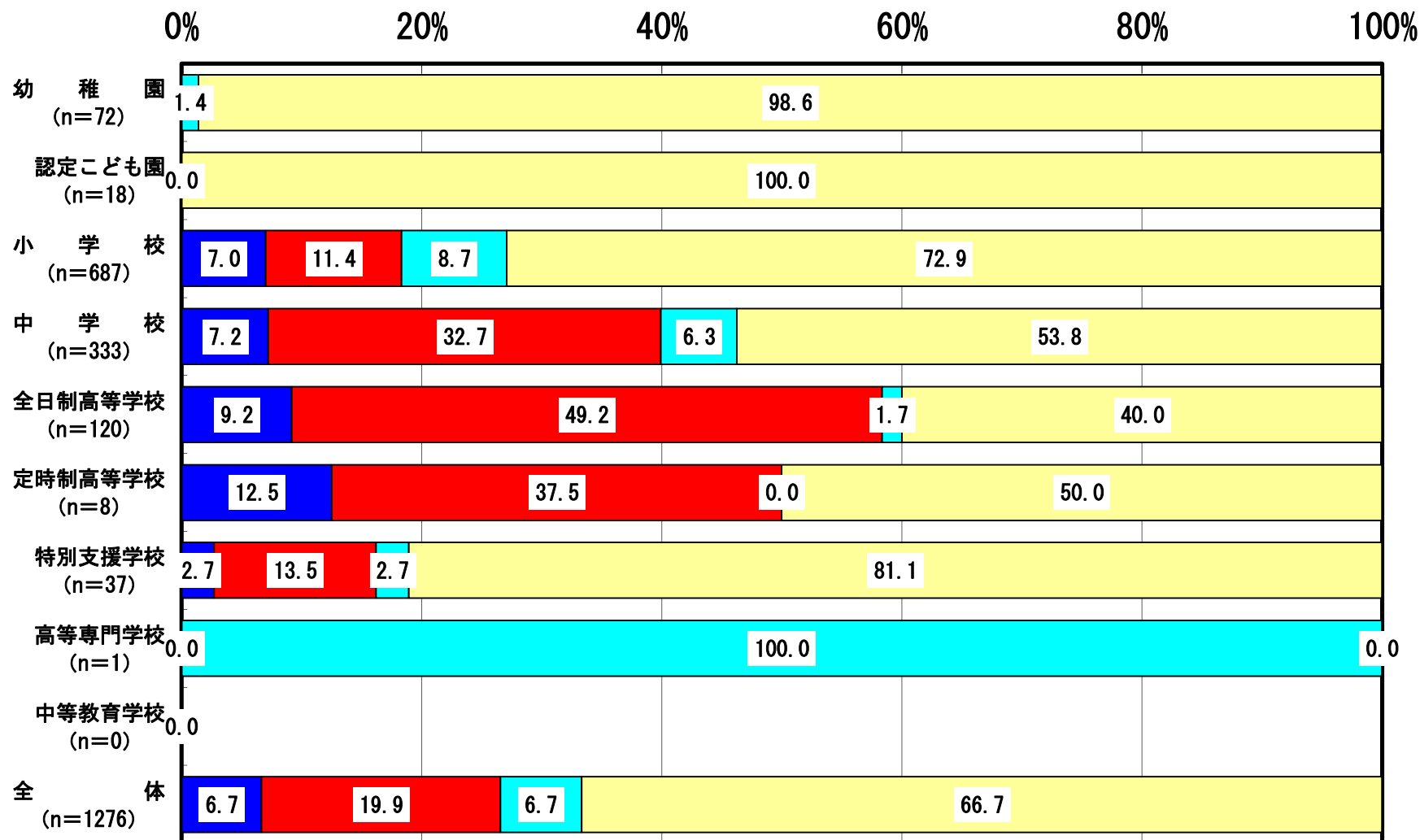


# 1-1. 学校薬剤師の本務の職場について



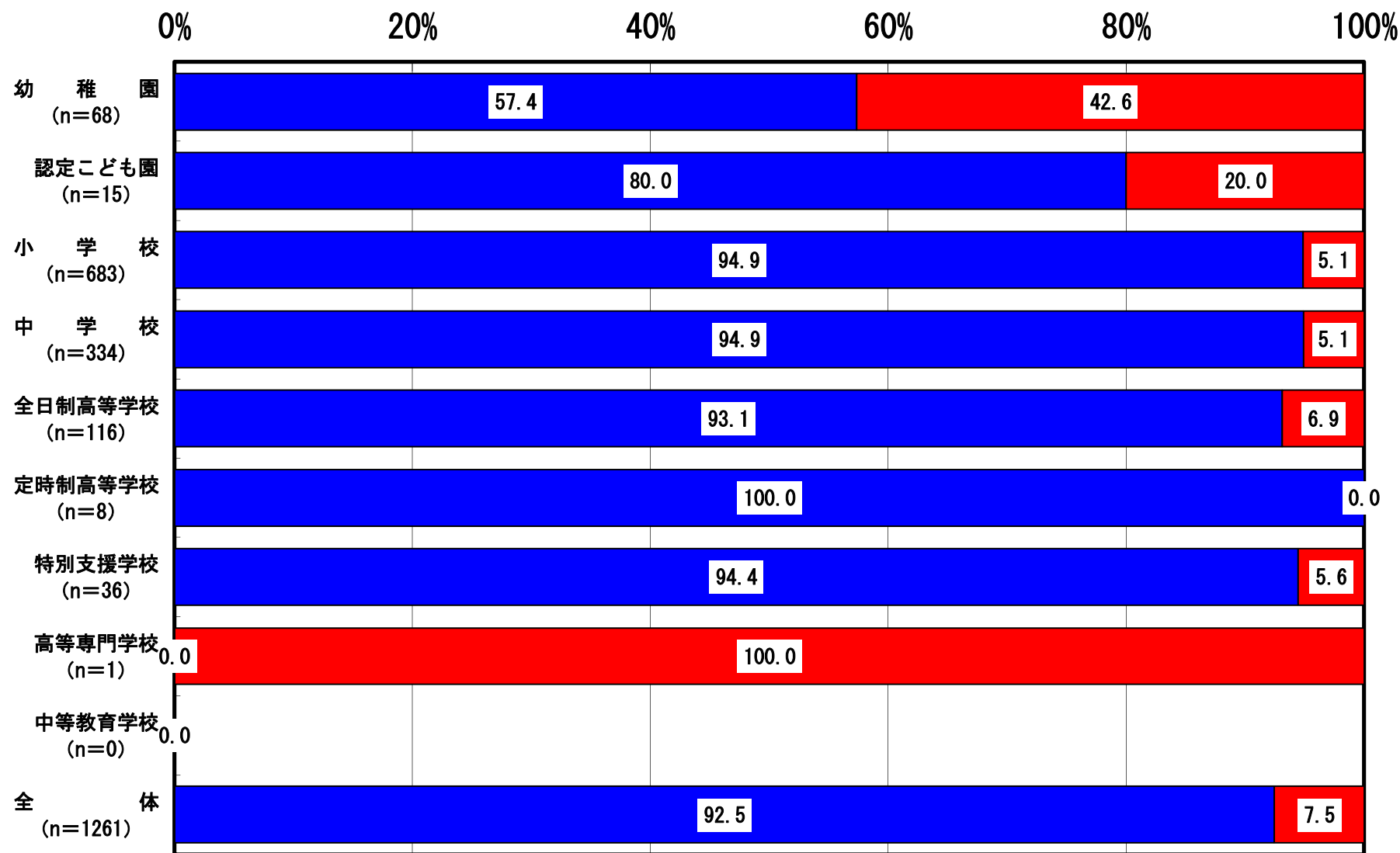
	全 体 (n=1296)	中等教育学校 (n=0)	高等専門学校 (n=1)	特別支援学校 (n=39)	定時制高等学校 (n=8)	全日制高等学校 (n=122)	中 学 校 (n=338)	小 学 校 (n=696)	認定こども園 (n=18)	幼 稚 園 (n=74)
■ 1. 薬局(開設者)	37.8	0.0	0.0	53.8	50.0	49.2	38.8	34.1	38.9	40.5
■ 2. 薬局(勤務者)	51.8	0.0	100.0	33.3	25.0	39.3	51.5	54.5	61.1	58.1
■ 3. 病院・診療所	3.2	0.0	0.0	0.0	12.5	4.1	2.1	3.9	0.0	1.4
■ 4. 卸	0.5	0.0	0.0	0.0	12.5	0.8	0.3	0.6	0.0	0.0
■ 5. 行政	0.1	0.0	0.0	0.0	0.0	0.0	0.0	0.1	0.0	0.0
■ 6. 製造管理	0.2	0.0	0.0	0.0	0.0	0.0	0.3	0.1	0.0	0.0
■ 7. 検査機関	0.0	0.0	0.0	0.0	0.0	0.0	0.0	0.0	0.0	0.0
■ 8. 教職員	1.2	0.0	0.0	0.0	0.0	1.6	1.2	1.3	0.0	0.0
■ 9. 無職	2.2	0.0	0.0	0.0	0.0	1.6	2.1	2.7	0.0	0.0
■ 10. その他	3.2	0.0	0.0	12.8	0.0	3.3	3.8	2.7	0.0	0.0

## 1-2. 本校の体育・保健体育科、特別活動等における医薬品の授業や講演等の実施状況について



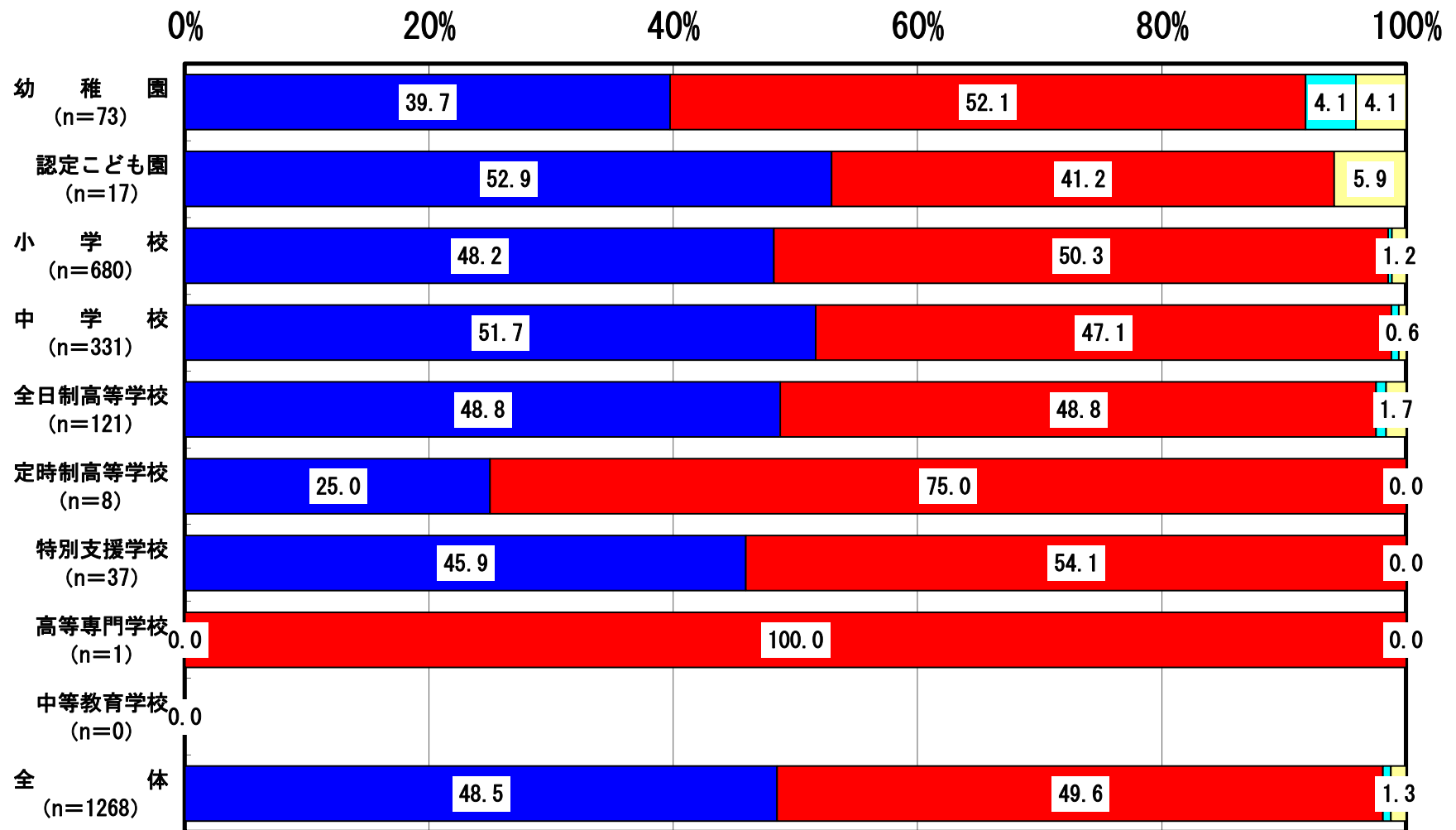
	全体 (n=1276)	中等教育学校 (n=0)	高等専門学校 (n=1)	特別支援学校 (n=37)	定時制高等学校 (n=8)	全日制高等学校 (n=120)	中学校 (n=333)	小学校 (n=687)	認定こども園 (n=18)	幼稚園 (n=72)
■ 1. 体育・保健体育科と特別活動等の両方で実施	6.7	0.0	0.0	2.7	12.5	9.2	7.2	7.0	0.0	0.0
■ 2. 体育・保健体育科でのみ実施	19.9	0.0	0.0	13.5	37.5	49.2	32.7	11.4	0.0	0.0
■ 3. 特別活動等でのみ実施	6.7	0.0	100.0	2.7	0.0	1.7	6.3	8.7	0.0	1.4
■ 4. 実施していない	66.7	0.0	0.0	81.1	50.0	40.0	53.8	72.9	100.0	98.6

### 1-3. 学校保健計画における環境衛生検査の記載状況について



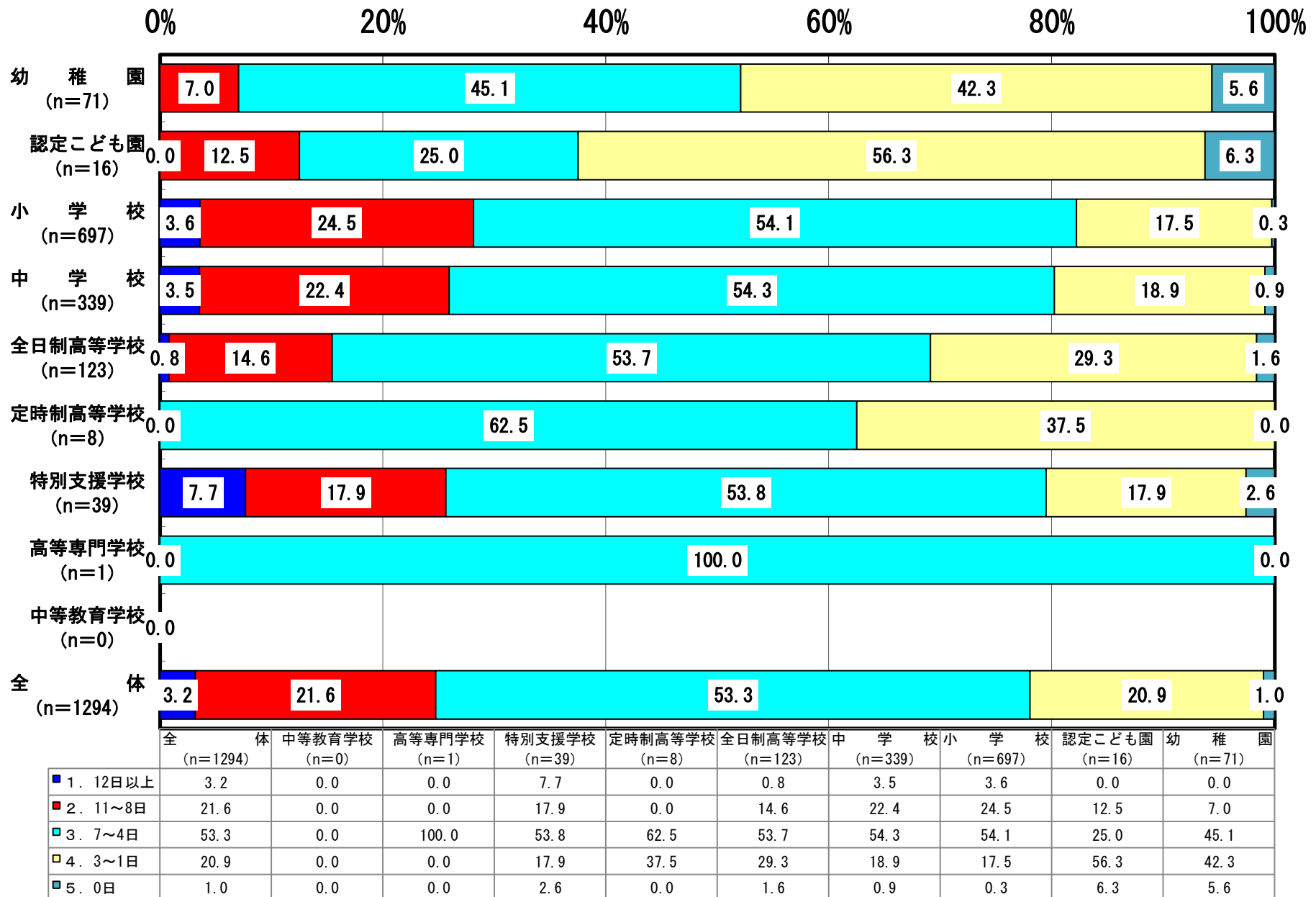
	全 体 (n=1261)	中等教育学校 (n=0)	高等専門学校 (n=1)	特別支援学校 (n=36)	定時制高等学校 (n=8)	全日制高等学校 (n=116)	中 学 校 (n=334)	小 学 校 (n=683)	認定こども園 (n=15)	幼 稚 園 (n=68)
■ 1. 記載あり	92.5	0.0	0.0	94.4	100.0	93.1	94.9	94.9	80.0	57.4
■ 2. 記載なし	7.5	0.0	100.0	5.6	0.0	6.9	5.1	5.1	20.0	42.6

# 1-4. 環境衛生検査の実施状況について

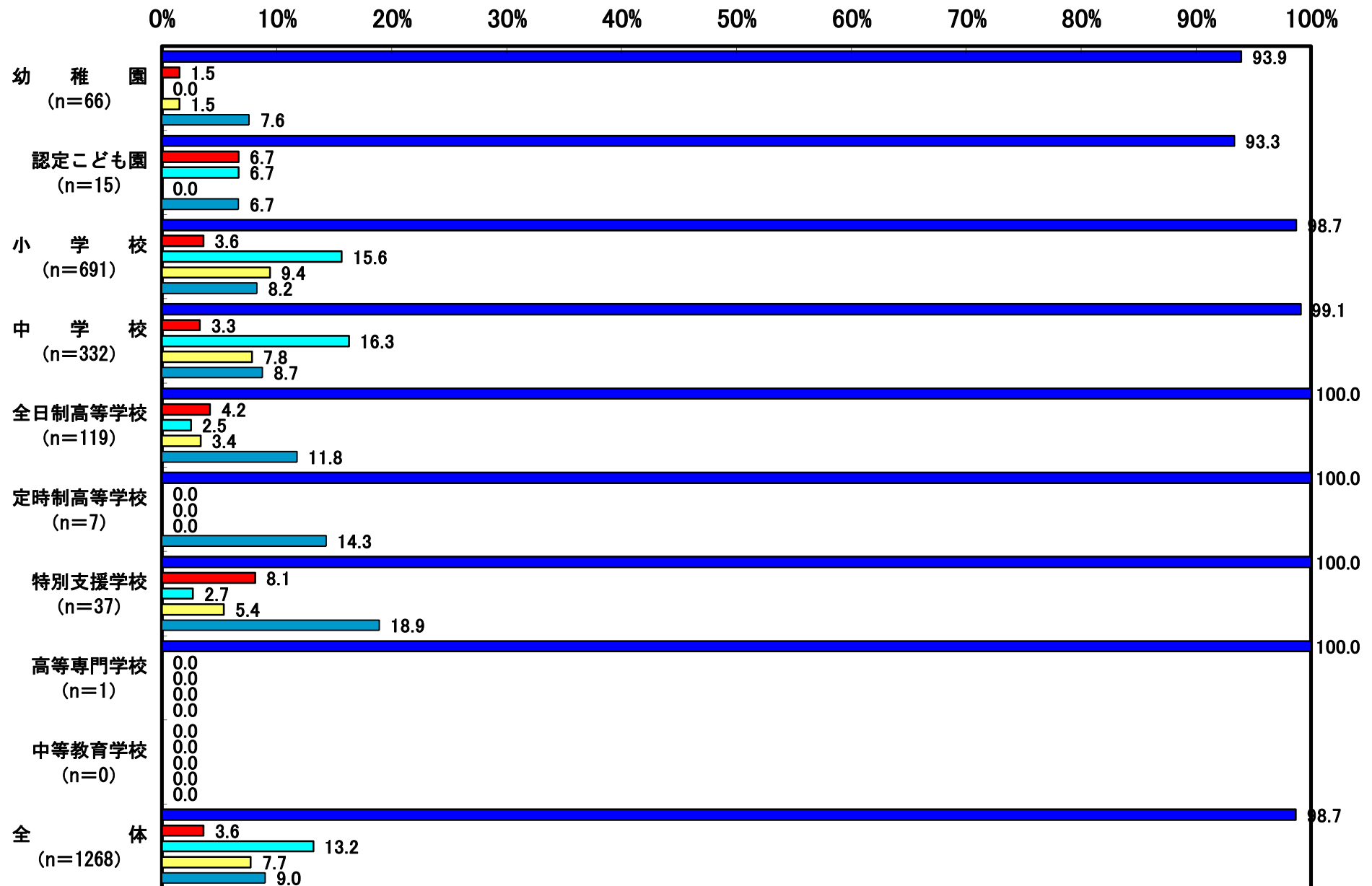


	全 体 (n=1268)	中等教育学校 (n=0)	高等専門学校 (n=1)	特別支援学校 (n=37)	定時制高等学校 (n=8)	全日制高等学校 (n=121)	中 学 校 (n=331)	小 学 校 (n=680)	認定こども園 (n=17)	幼 稚 園 (n=73)
■ 1. 学校環境衛生基準に定められたすべての項目を実施した	48.5	0.0	0.0	45.9	25.0	48.8	51.7	48.2	52.9	39.7
■ 2. 一部実施していない項目がある	49.6	0.0	100.0	54.1	75.0	48.8	47.1	50.3	41.2	52.1
■ 3. まったく実施していない	0.6	0.0	0.0	0.0	0.0	0.8	0.6	0.3	0.0	4.1
■ 4. 分からない	1.3	0.0	0.0	0.0	0.0	1.7	0.6	1.2	5.9	4.1

## 2-1. 平成27年度における出校日数について(電話応対を含む)

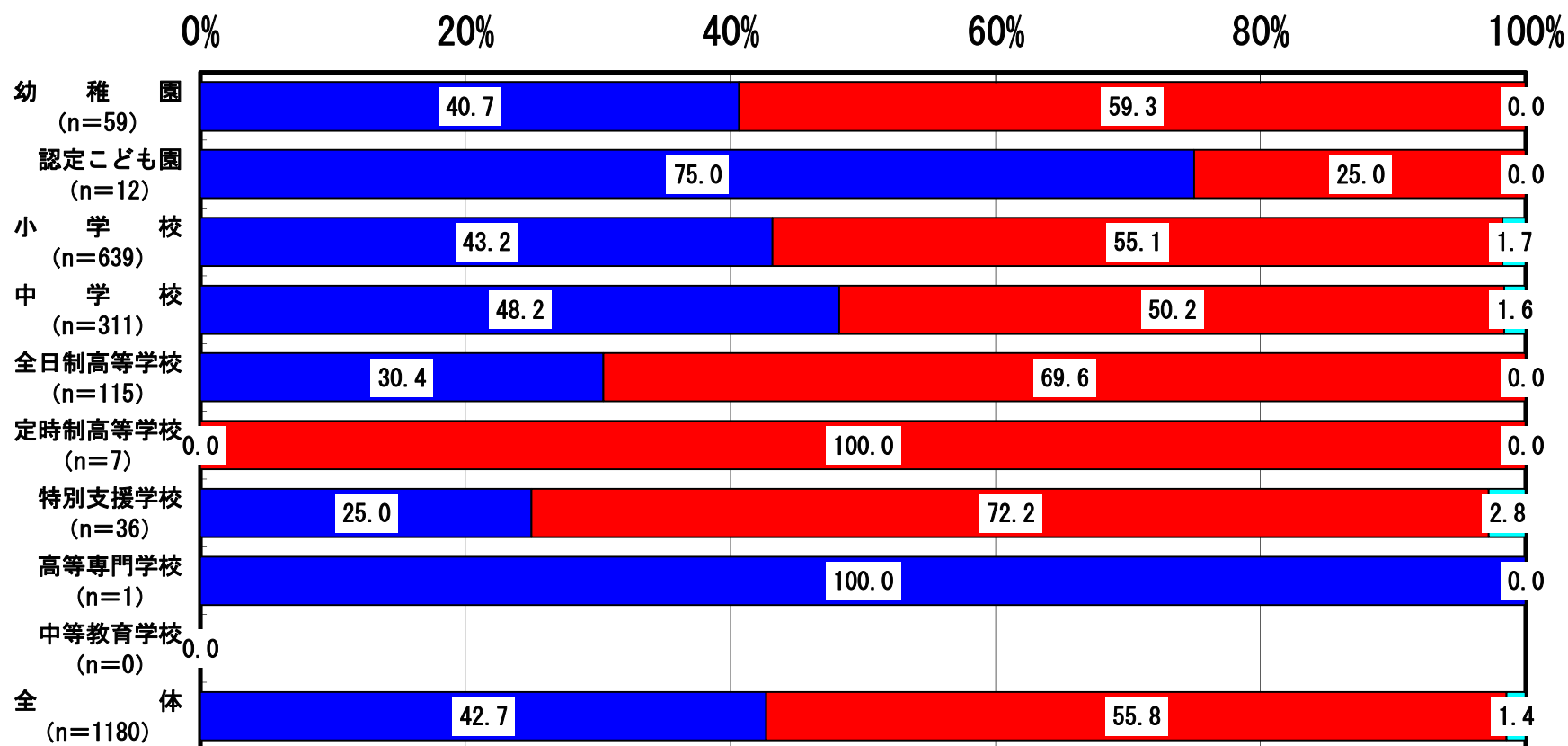


## 2-2. 出校した人にお伺いします。出校目的について(複数回答可)



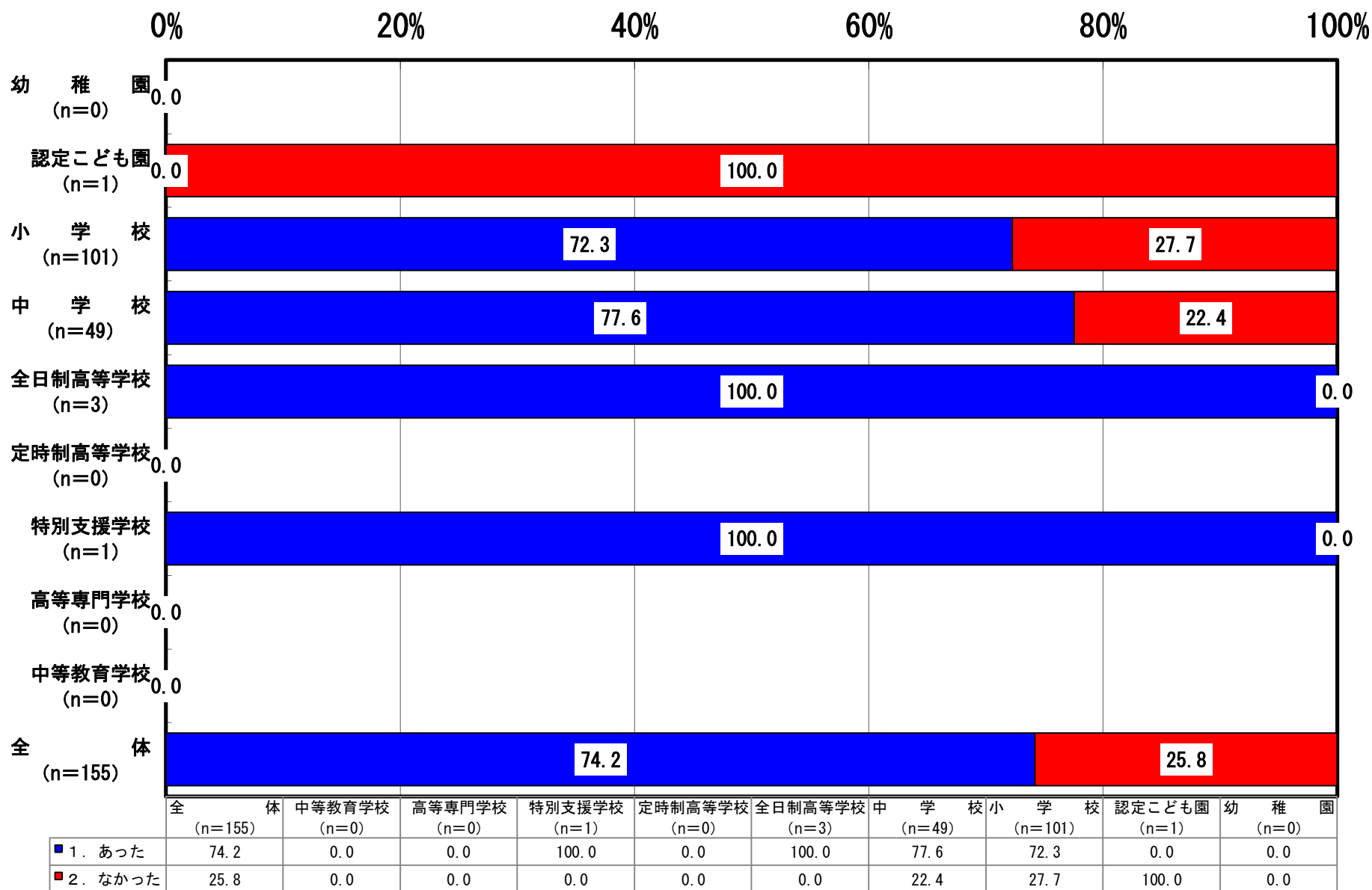
■ 1. 定期検査 ■ 2. 臨時検査 ■ 3. 学校保健委員会への参画 ■ 4. 保健教育に関する講話・講演及び支援 ■ 5. その他

## 2-3. 定期検査のために出校した人にお伺いします。学校薬剤師の学校環境衛生基準に基づく定期検査への関与状況について



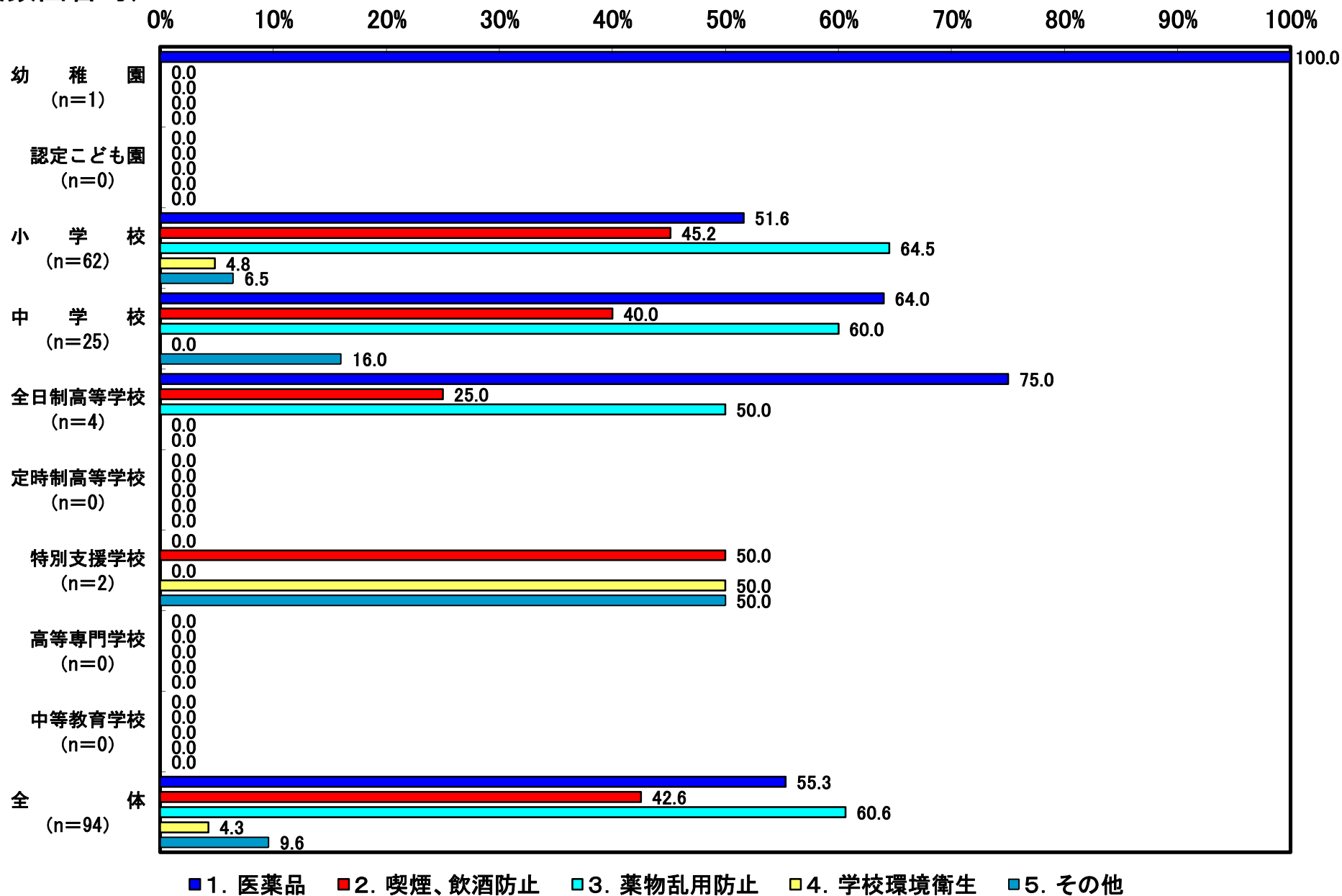
	全 体 (n=1180)	中等教育学校 (n=0)	高等専門学校 (n=1)	特別支援学校 (n=36)	定時制高等学校 (n=7)	全日制高等学校 (n=115)	中 学 校 (n=311)	小 学 校 (n=639)	認定こども園 (n=12)	幼 稚 園 (n=59)
■ 1. 学校で実施しているすべての検査項目においてサンプリングや測定を自ら行う	42.7	0.0	100.0	25.0	0.0	30.4	48.2	43.2	75.0	40.7
■ 2. 一部の検査項目ではサンプリングや測定を自ら行うが、検査項目によっては他者が行うサンプリングや測定に対する指導助言のみの場合もある	55.8	0.0	0.0	72.2	100.0	69.6	50.2	55.1	25.0	59.3
■ 3. 他者が行うサンプリングや測定に対する指導助言のみ	1.4	0.0	0.0	2.8	0.0	0.0	1.6	1.7	0.0	0.0

## 2-4. 学校保健委員会に参加した人にお伺いします。議事における環境衛生に関する指導助言等の有無について



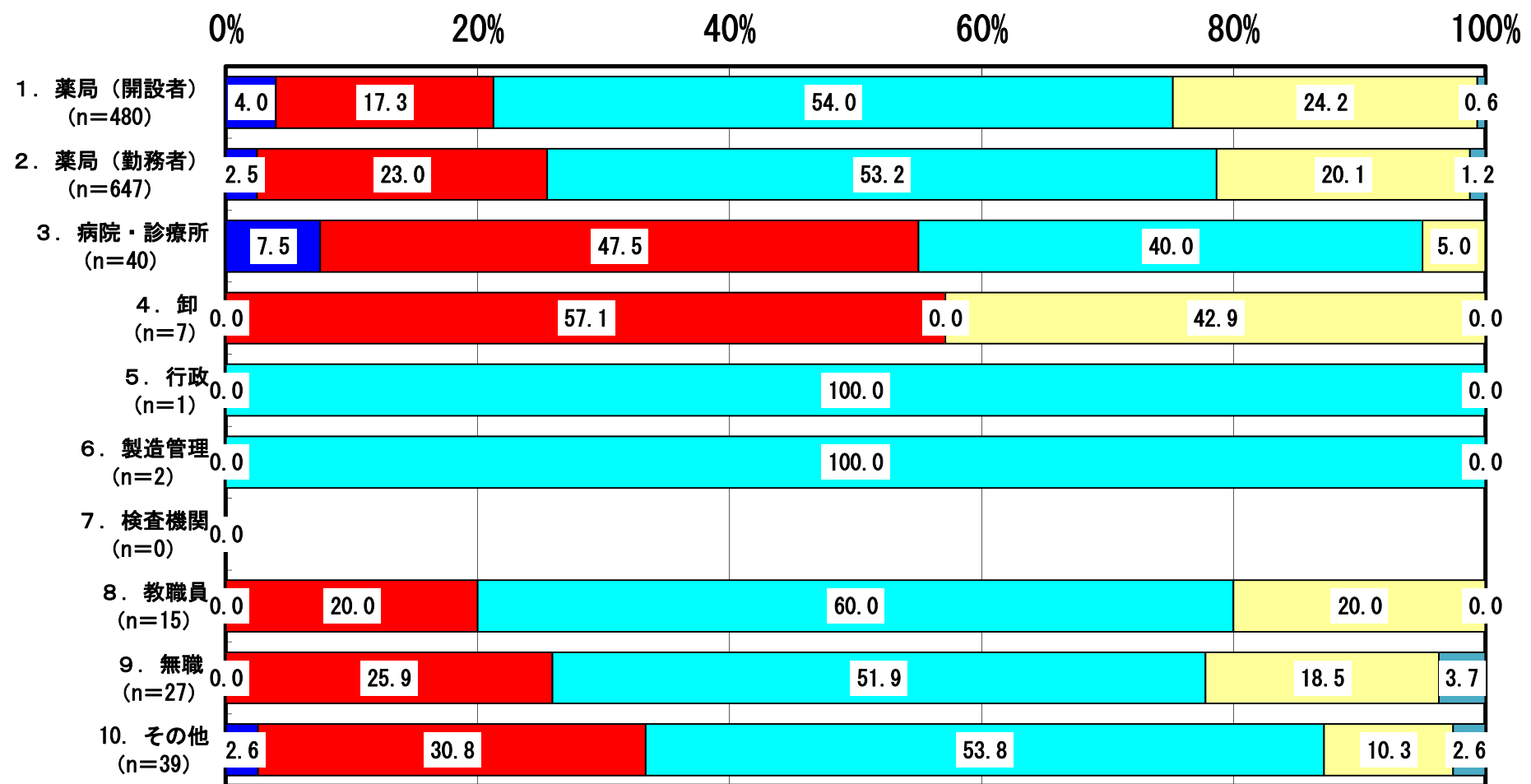


2-5. 保健に関する講話・講演及び支援を行った人にお伺いします。講話・講演及び支援の題材について(複数回答可)



# 1-1. 学校薬剤師の本務の職場について

## 2-1. 平成27年度における出校日数について(電話応対を含む)



	10. その他 (n=39)	9. 無職 (n=27)	8. 教職員 (n=15)	7. 検査機関 (n=0)	6. 製造管理 (n=2)	5. 行政 (n=1)	4. 卸 (n=7)	3. 病院・診療所 (n=40)	2. 薬局(勤務者) (n=647)	1. 薬局(開設者) (n=480)
■ 1. 12日以上 (n=39)	2.6	0.0	0.0	0.0	0.0	0.0	0.0	7.5	2.5	4.0
■ 2. 11~8日 (n=277)	30.8	25.9	20.0	0.0	0.0	0.0	57.1	47.5	23.0	17.3
■ 3. 7~4日 (n=666)	53.8	51.9	60.0	0.0	100.0	100.0	0.0	40.0	53.2	54.0
■ 4. 3~1日 (n=263)	10.3	18.5	20.0	0.0	0.0	0.0	42.9	5.0	20.1	24.2
■ 5. 0日 (n=13)	2.6	3.7	0.0	0.0	0.0	0.0	0.0	0.0	1.2	0.6