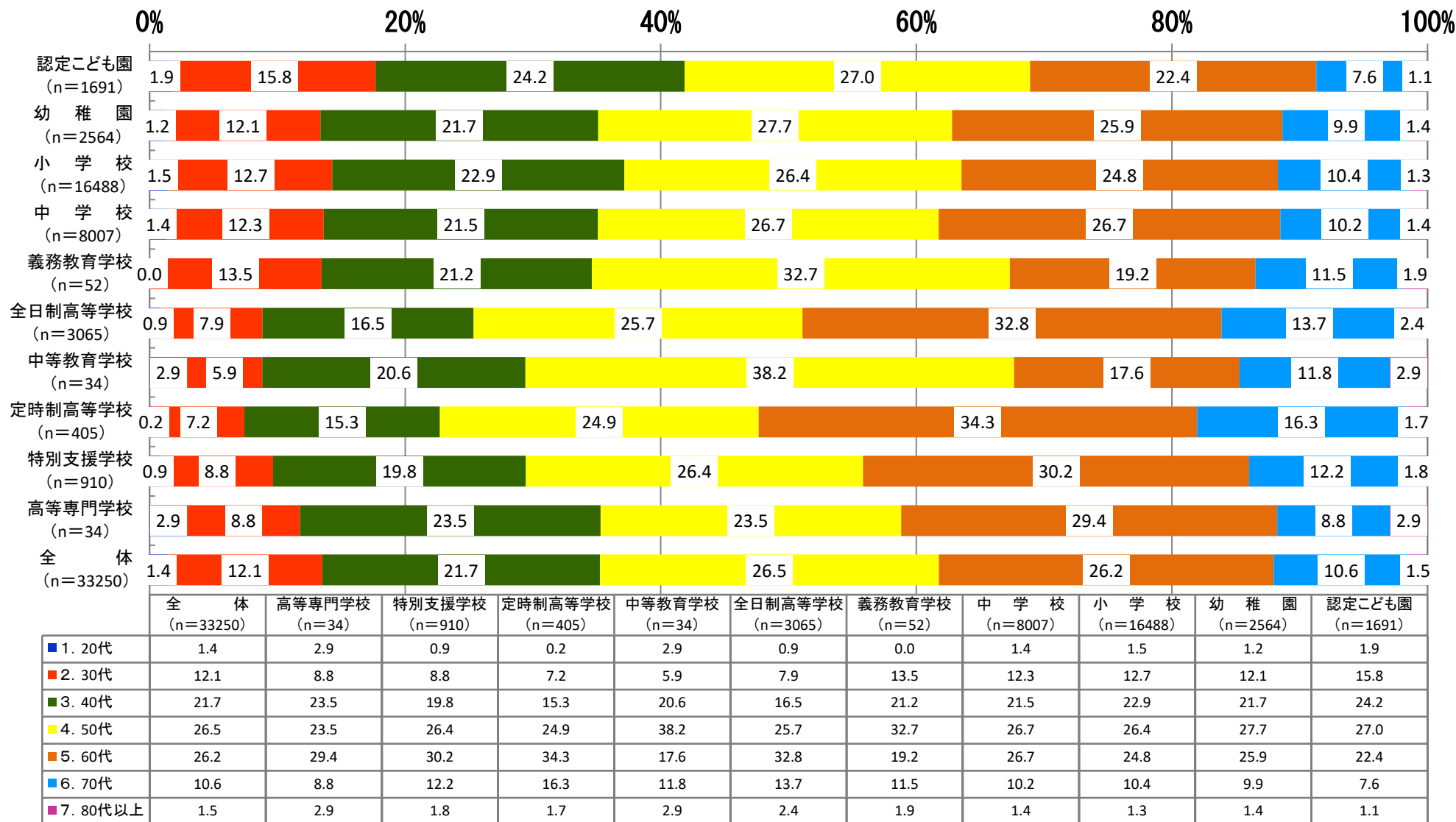
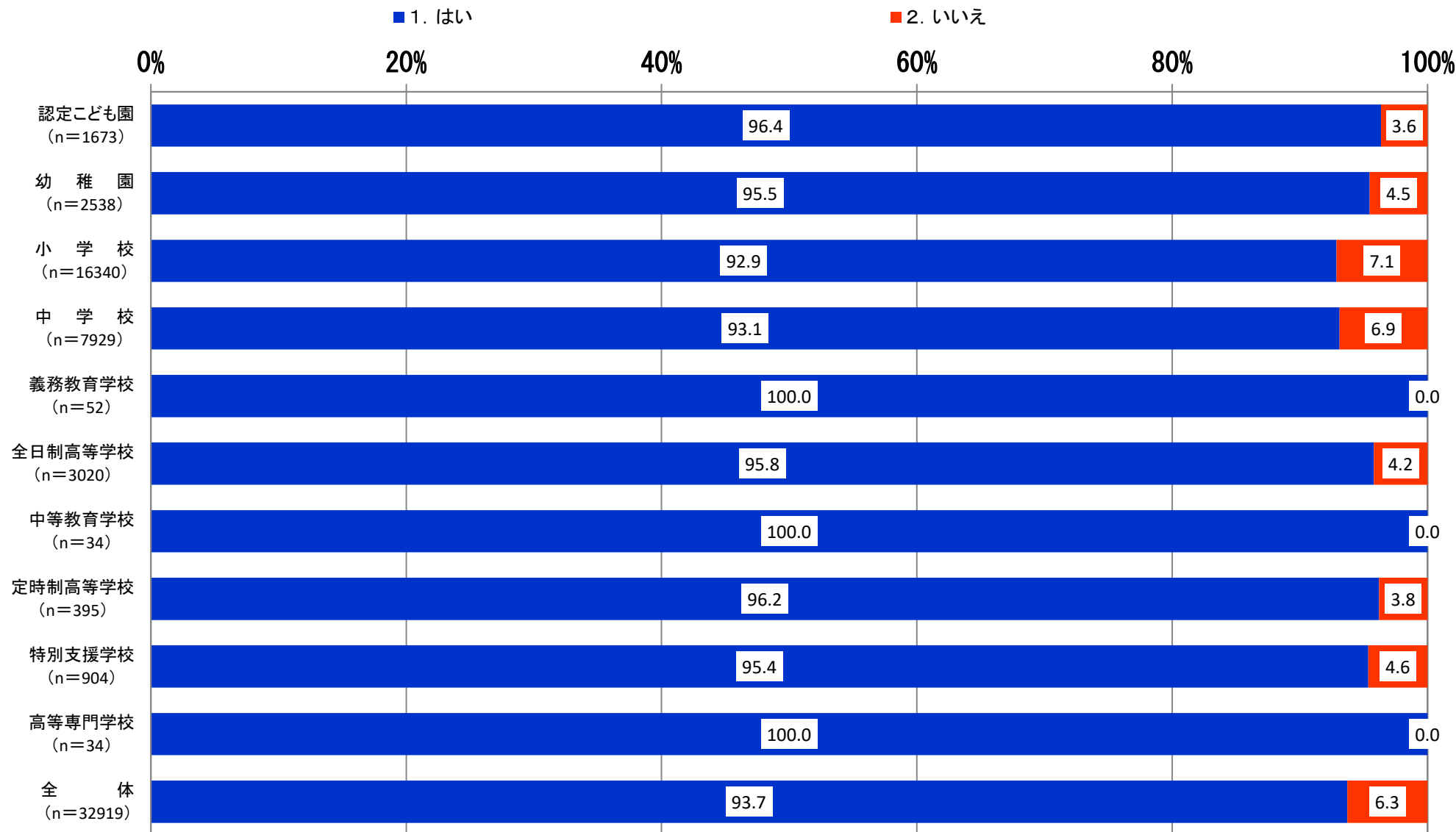


1-1. 学校薬剤師（あなた）の年齢について

■ 1. 20代 ■ 2. 30代 ■ 3. 40代 ■ 4. 50代 ■ 5. 60代 ■ 6. 70代 ■ 7. 80代以上

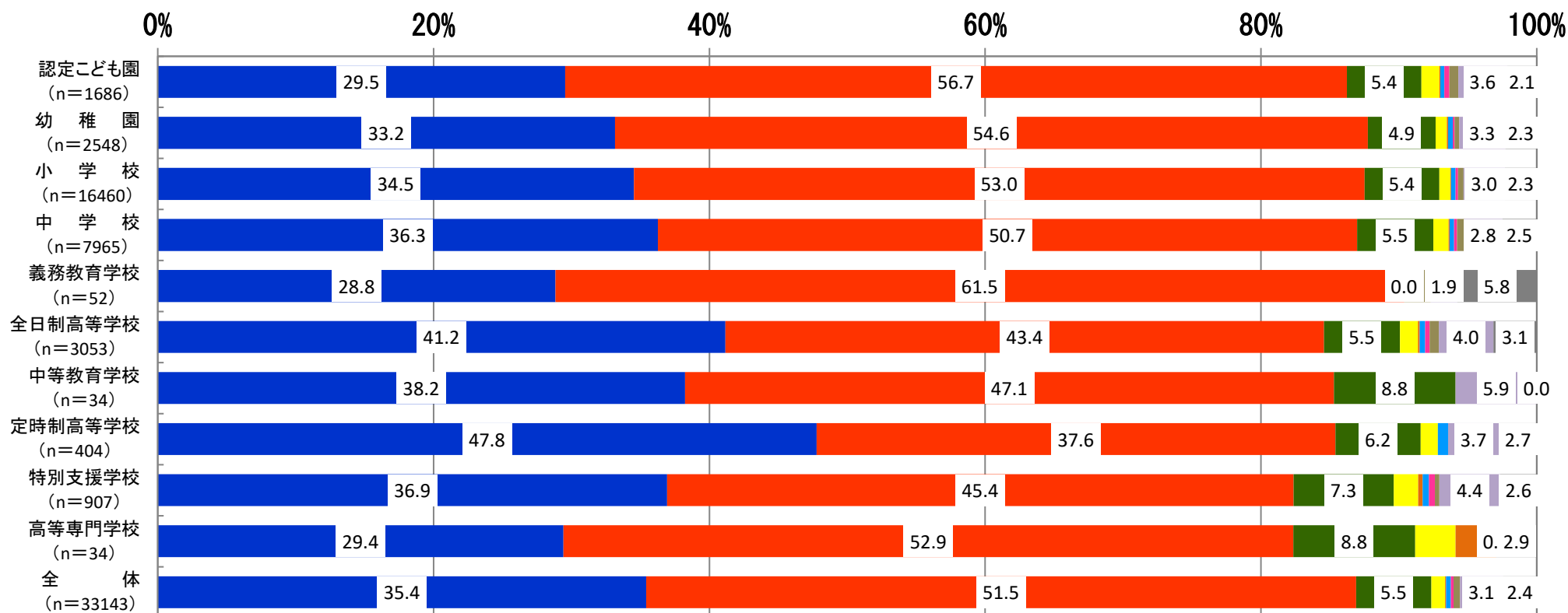


1-2. 日本薬剤師会の会員ですか



1-3. 学校薬剤師の本務の職場について

■ 1. 薬局(開設者) ■ 2. 薬局(勤務者) ■ 3. 病院・診療所 ■ 4. 卸 ■ 5. 行政 ■ 6. 製造管理 ■ 7. 検査機関 ■ 8. 教職員 ■ 9. 無職 ■ 10. その他

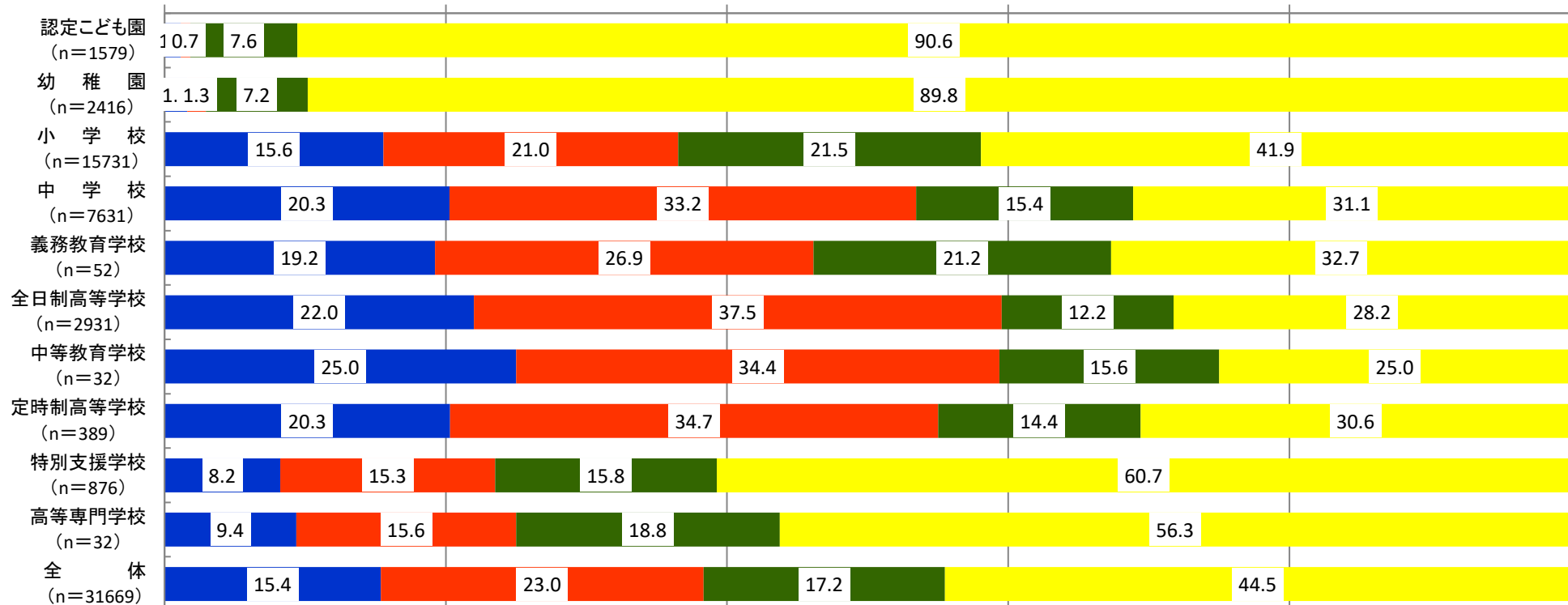


	全 体 (n=33143)	高等専門学校 (n=34)	特別支援学校 (n=907)	定時制高等学校 (n=404)	中等教育学校 (n=34)	全日制高等学校 (n=3053)	義務教育学校 (n=52)	中 学 校 (n=7965)	小 学 校 (n=16460)	幼 稚 園 (n=2548)	認定こども園 (n=1686)
■ 1. 薬局(開設者)	35.4	29.4	36.9	47.8	38.2	41.2	28.8	36.3	34.5	33.2	29.5
■ 2. 薬局(勤務者)	51.5	52.9	45.4	37.6	47.1	43.4	61.5	50.7	53.0	54.6	56.7
■ 3. 病院・診療所	5.5	8.8	7.3	6.2	8.8	5.5	0.0	5.5	5.4	4.9	5.4
■ 4. 卸	1.0	2.9	1.8	1.2	0.0	1.3	0.0	1.1	0.8	0.8	1.3
■ 5. 行政	0.1	2.9	0.3	0.0	0.0	0.1	0.0	0.1	0.1	0.1	0.1
■ 6. 製造管理	0.3	0.0	0.4	0.7	0.0	0.4	0.0	0.3	0.3	0.4	0.3
■ 7. 検査機関	0.2	0.0	0.4	0.0	0.0	0.3	0.0	0.2	0.2	0.1	0.4
■ 8. 教職員	0.5	0.0	0.3	0.0	0.0	0.7	1.9	0.5	0.4	0.4	0.7
■ 9. 無職	3.1	0.0	4.4	3.7	5.9	4.0	1.9	2.8	3.0	3.3	3.6
■ 10. その他	2.4	2.9	2.6	2.7	0.0	3.1	5.8	2.5	2.3	2.3	2.1

1-4. 本校（担当校）における医薬品に関する教育の実施状況について（学校薬剤師が関与しない場合も含む）

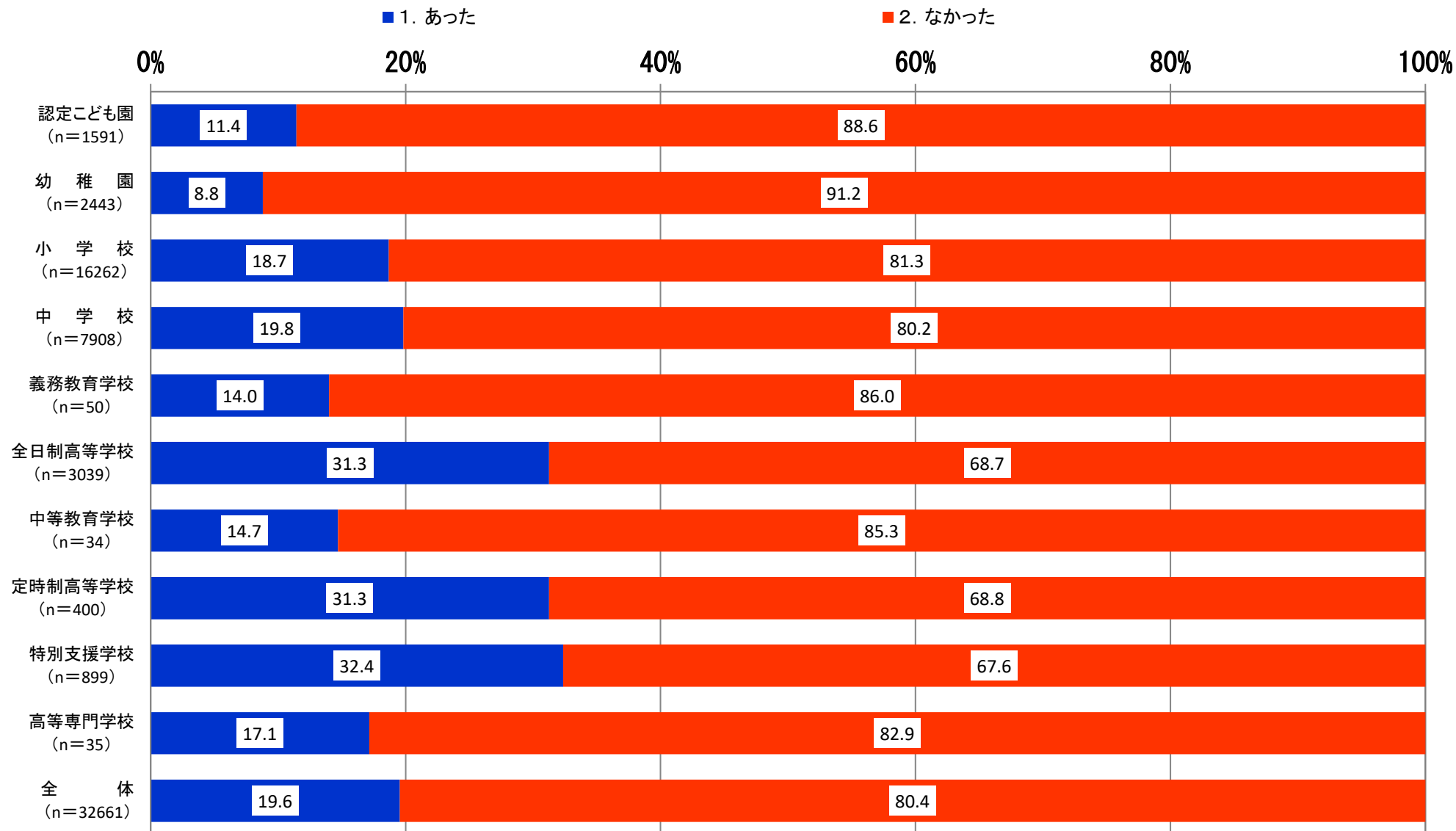
- 1. 体育・保健体育科と特別活動等の両方で実施
- 2. 体育・保健体育科でのみ実施
- 3. 特別活動等でのみ実施
- 4. 実施していない

0% 20% 40% 60% 80% 100%



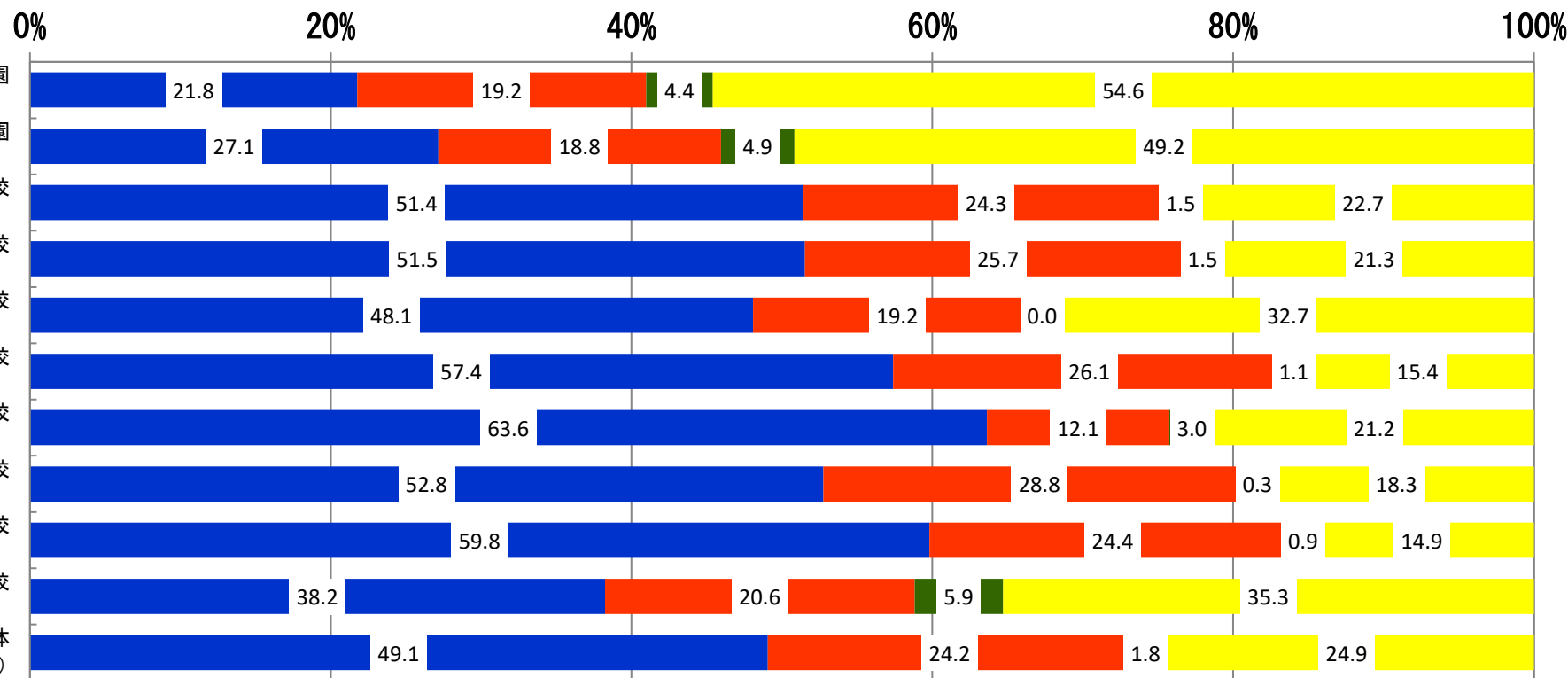
	全 体 (n=31669)	高等専門学校 (n=32)	特別支援学校 (n=876)	定時制高等学校 (n=389)	中等教育学校 (n=32)	全日制高等学校 (n=2931)	義務教育学校 (n=52)	中 学 校 (n=7631)	小 学 校 (n=15731)	幼 稚 園 (n=2416)	認定こども園 (n=1579)
■ 1. 体育・保健体育科と特別活動等の両方で実施	15.4	9.4	8.2	20.3	25.0	22.0	19.2	20.3	15.6	1.6	1.1
■ 2. 体育・保健体育科でのみ実施	23.0	15.6	15.3	34.7	34.4	37.5	26.9	33.2	21.0	1.3	0.7
■ 3. 特別活動等でのみ実施	17.2	18.8	15.8	14.4	15.6	12.2	21.2	15.4	21.5	7.2	7.6
■ 4. 実施していない	44.5	56.3	60.7	30.6	25.0	28.2	32.7	31.1	41.9	89.8	90.6

1-5. 学校保健計画の作成に際して、学校薬剤師に内容確認の要請がありましたか。



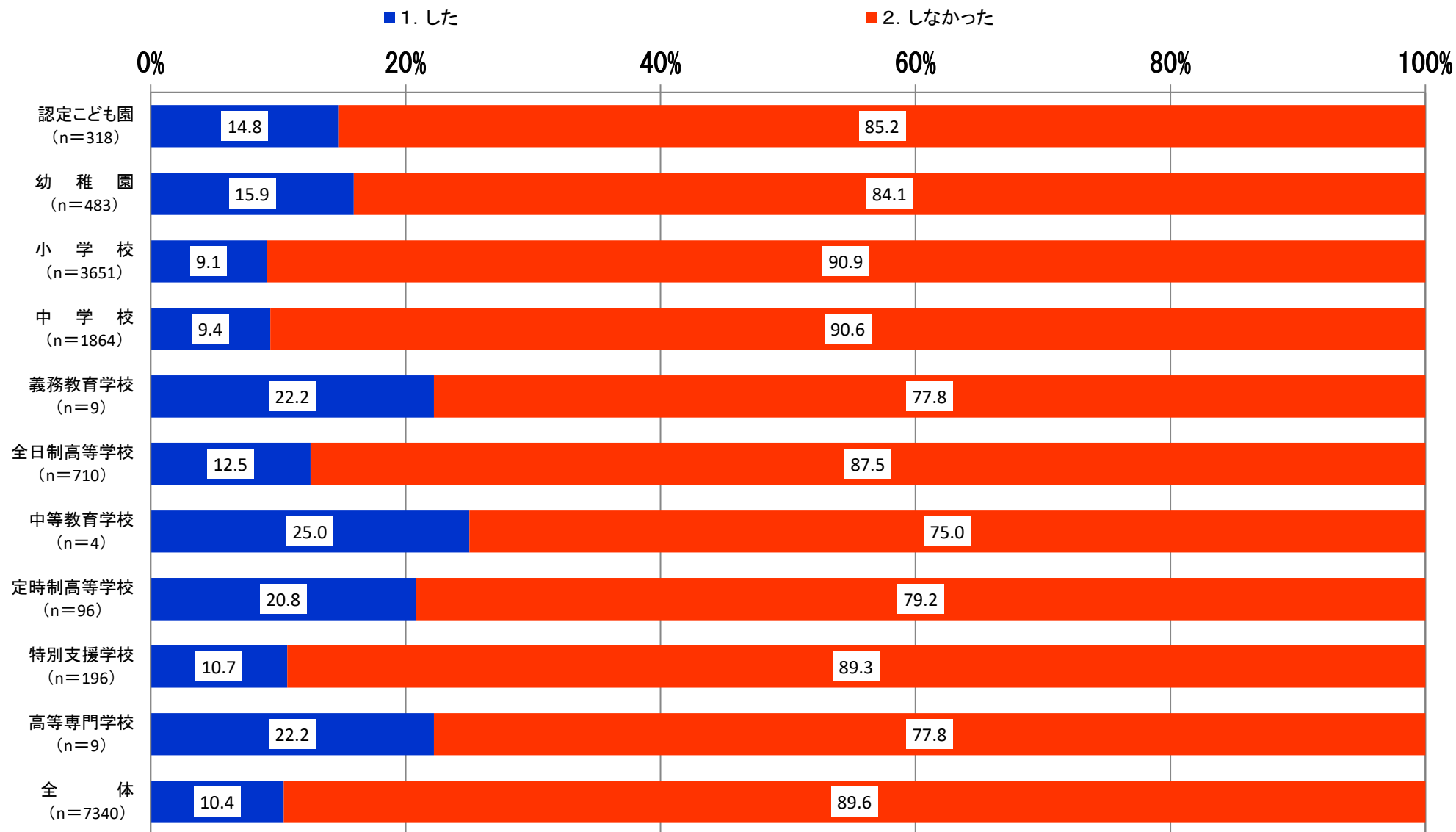
1-6. 学校保健計画における環境衛生検査の記載状況について

■ 1. 全ての項目について記載がある ■ 2. 一部記載がない項目がある ■ 3. まったく記載がない ■ 4. わからない

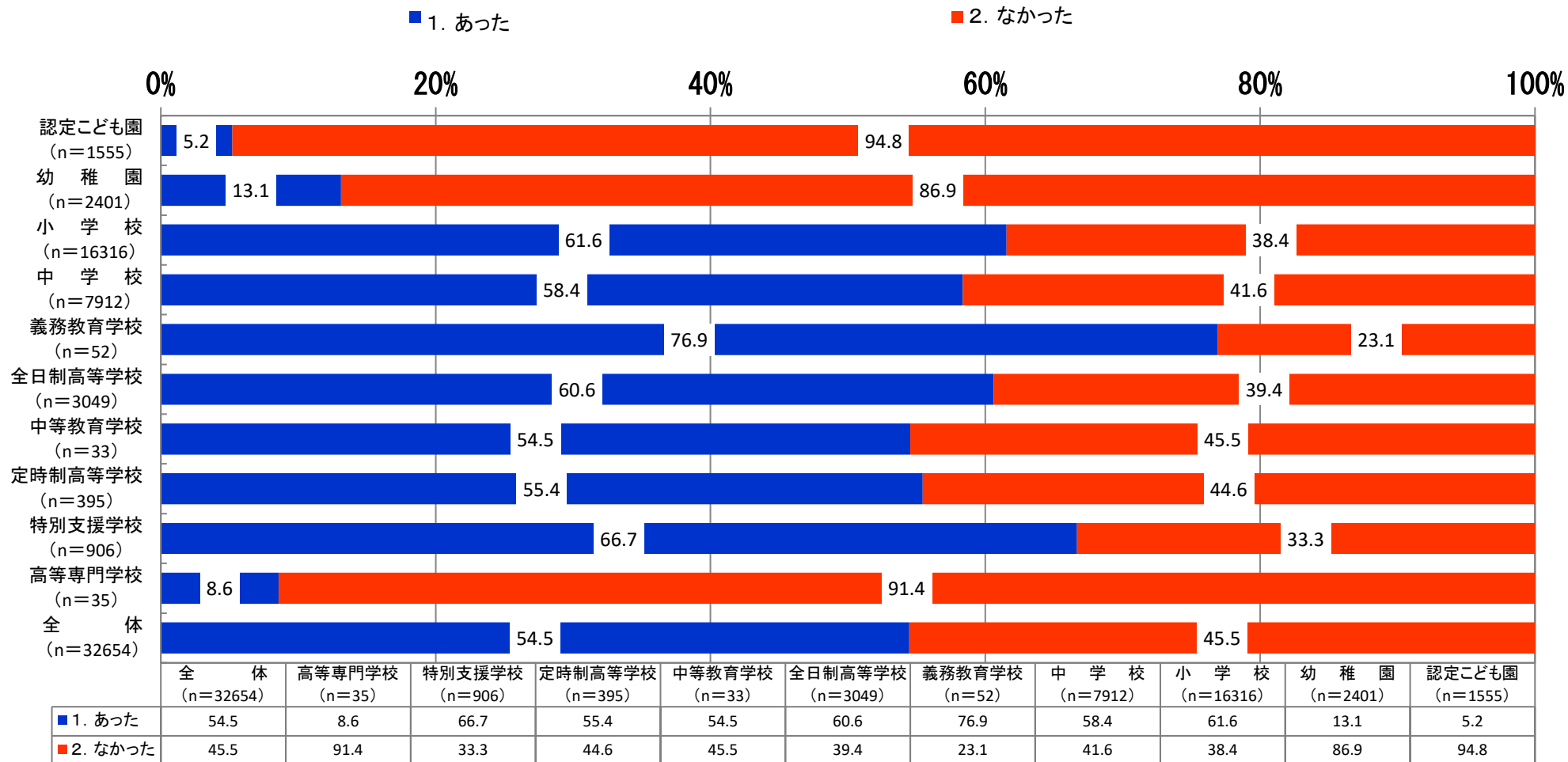


	全 体 (n=32215)	高等専門学校 (n=34)	特別支援学校 (n=893)	定時制高等学校 (n=400)	中等教育学校 (n=33)	全日制高等学校 (n=3020)	義務教育学校 (n=52)	中 学 校 (n=7805)	小 学 校 (n=16082)	幼 稚 園 (n=2361)	認定こども園 (n=1535)
■ 1. 全ての項目について記載がある	49.1	38.2	59.8	52.8	63.6	57.4	48.1	51.5	51.4	27.1	21.8
■ 2. 一部記載がない項目がある	24.2	20.6	24.4	28.8	12.1	26.1	19.2	25.7	24.3	18.8	19.2
■ 3. まったく記載がない	1.8	5.9	0.9	0.3	3.0	1.1	0.0	1.5	1.5	4.9	4.4
■ 4. わからない	24.9	35.3	14.9	18.3	21.2	15.4	32.7	21.3	22.7	49.2	54.6

1-7. 1-6で②と③に印をつけた人にお聞きします。記載がないことについて問い合わせをしましたか。

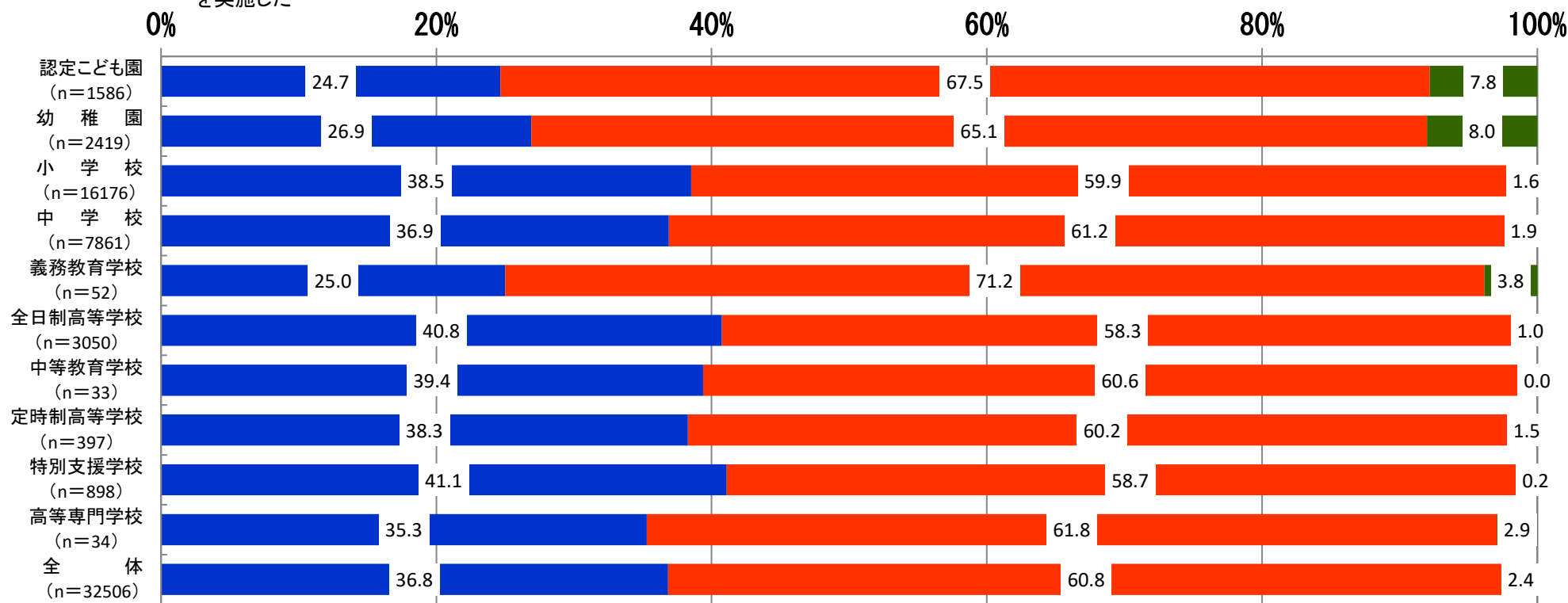


1-8. 学校保健委員会への出席要請がありましたか。



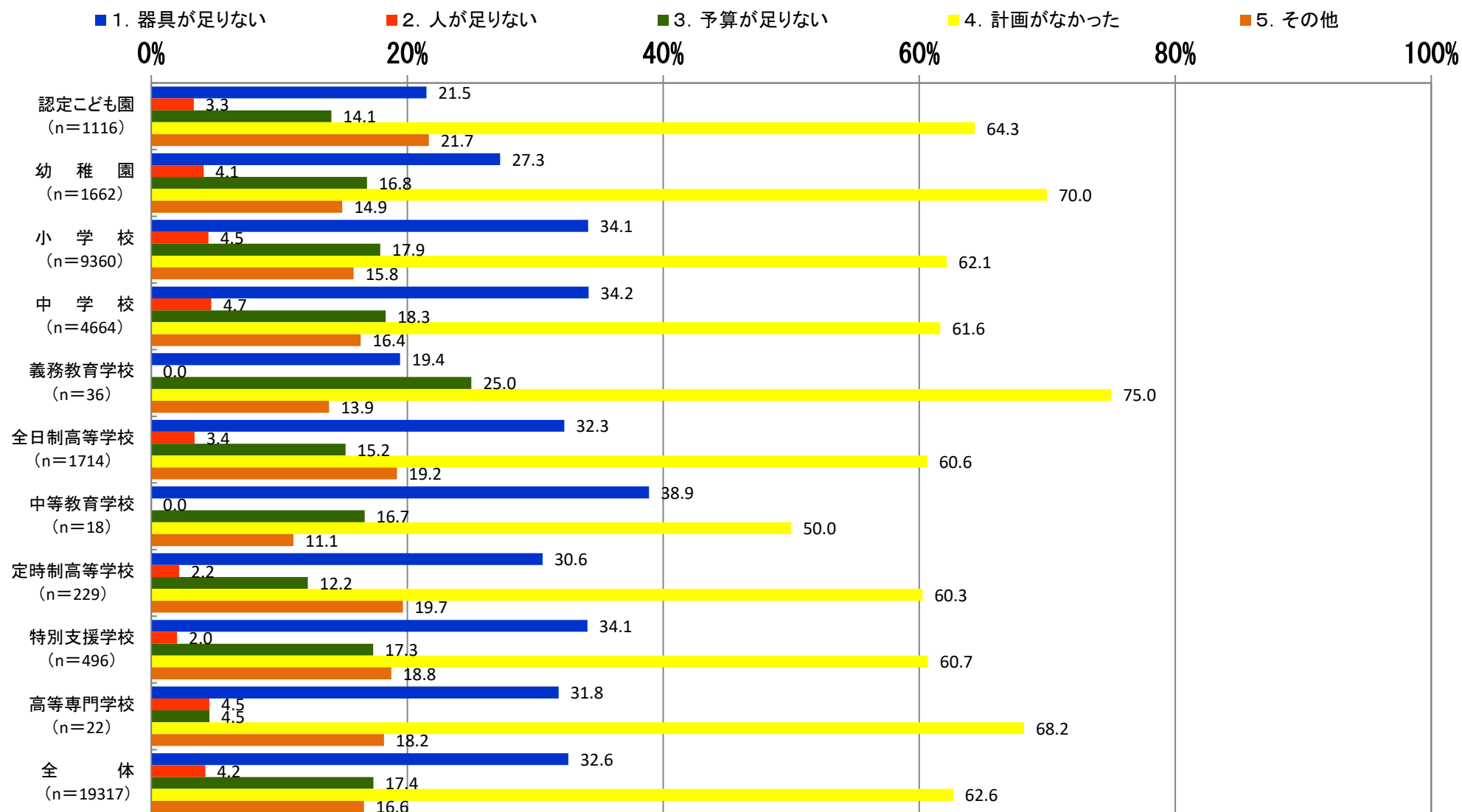
1-9. 環境衛生検査の実施状況について

- 1. 学校環境衛生基準に定められたすべての項目を実施した
- 2. 一部実施していない項目がある
- 3. まったく実施していない

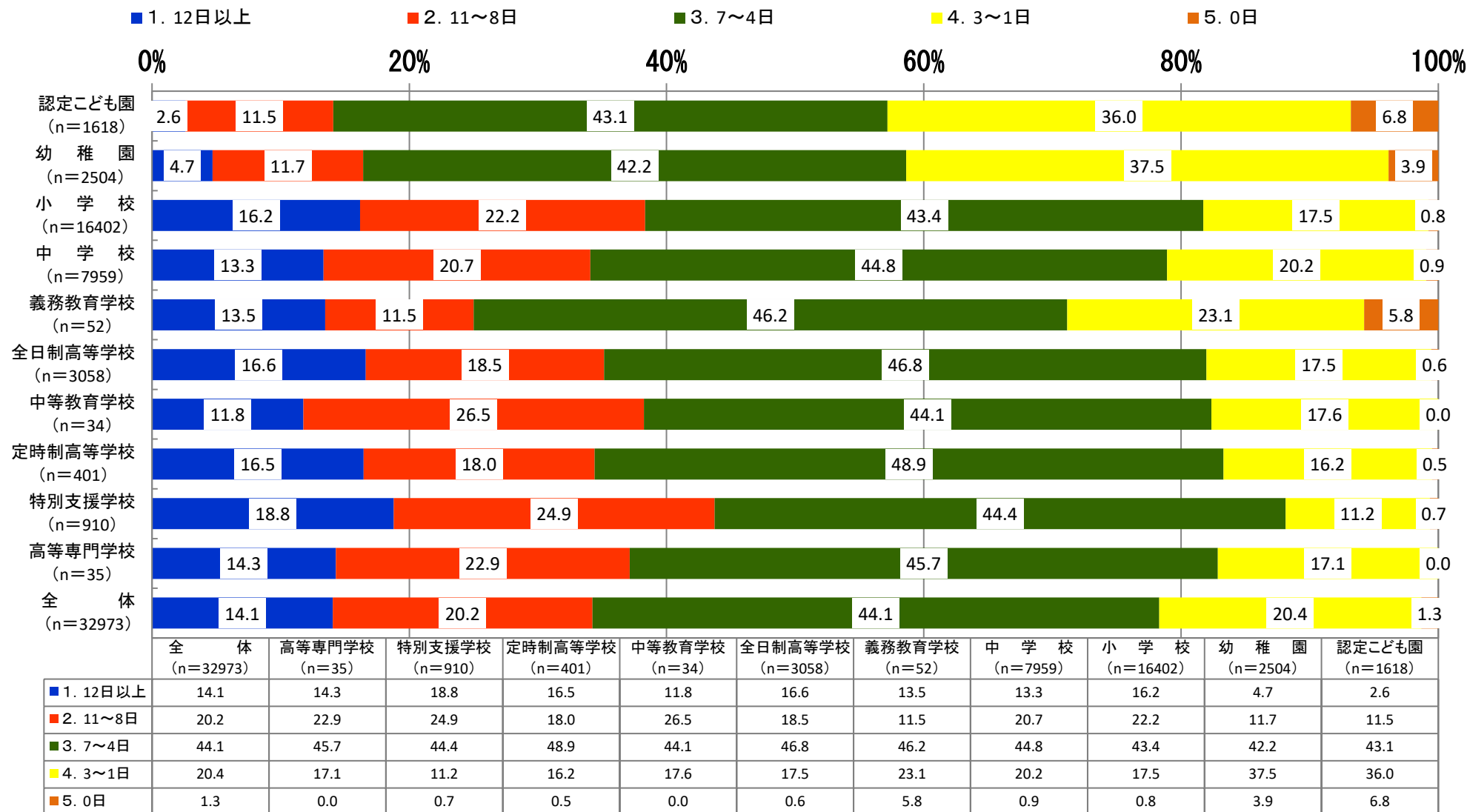


	全 体 (n=32506)	高等専門学校 (n=34)	特別支援学校 (n=898)	定時制高等学校 (n=397)	中等教育学校 (n=33)	全日制高等学校 (n=3050)	義務教育学校 (n=52)	中 学 校 (n=7861)	小 学 校 (n=16176)	幼 稚 園 (n=2419)	認定こども園 (n=1586)
■ 1. 学校環境衛生基準に定められたすべての項目を実施した	36.8	35.3	41.1	38.3	39.4	40.8	25.0	36.9	38.5	26.9	24.7
■ 2. 一部実施していない項目がある	60.8	61.8	58.7	60.2	60.6	58.3	71.2	61.2	59.9	65.1	67.5
■ 3. まったく実施していない	2.4	2.9	0.2	1.5	0.0	1.0	3.8	1.9	1.6	8.0	7.8

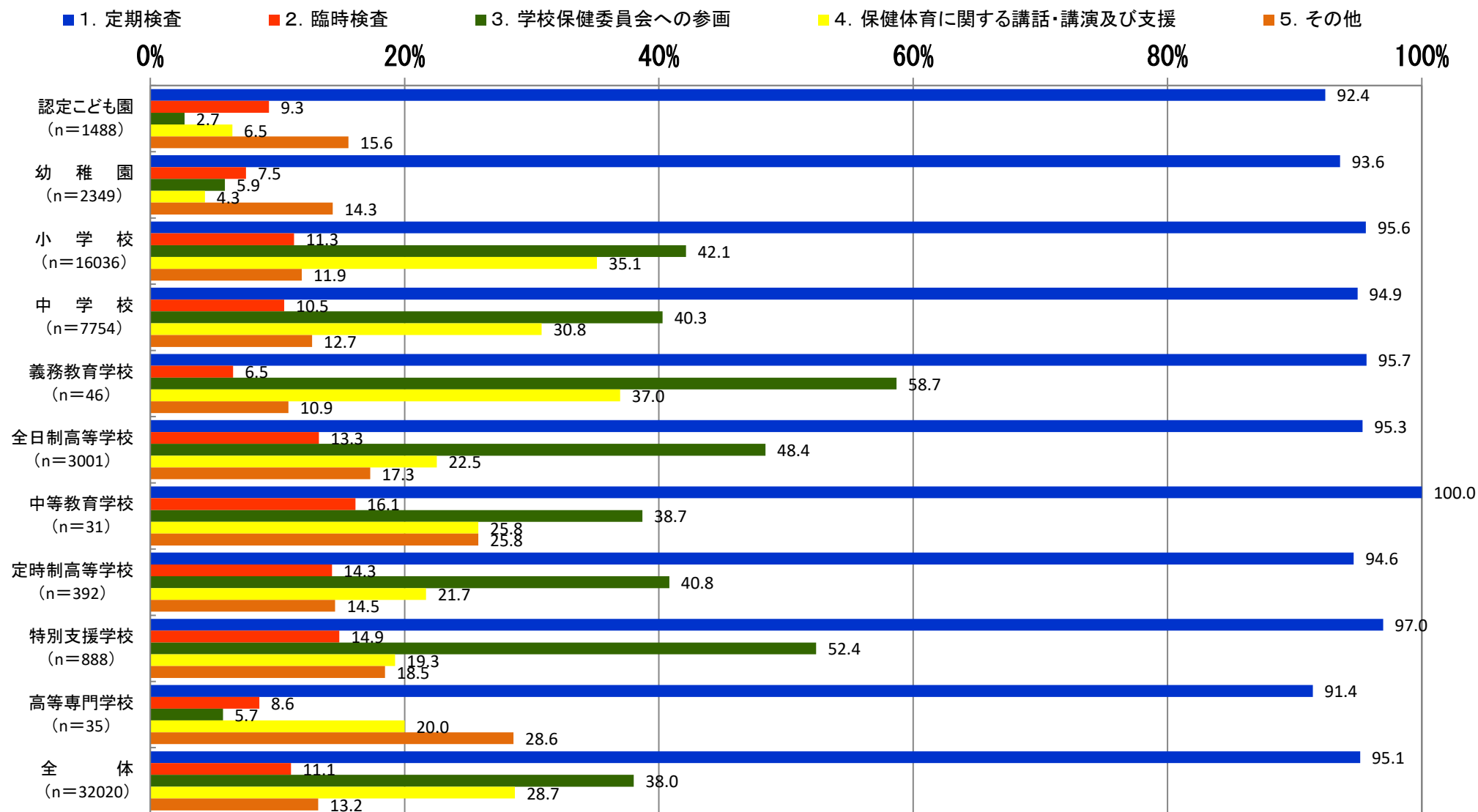
1-10. 1-9で②及び③に印をつけた人にお聞きします。実施していない理由は何ですか。（複数回答可）



2-1. 平成29年度における出校日数について（メール、電話対応及び給食センター立ち入り検査も含む）

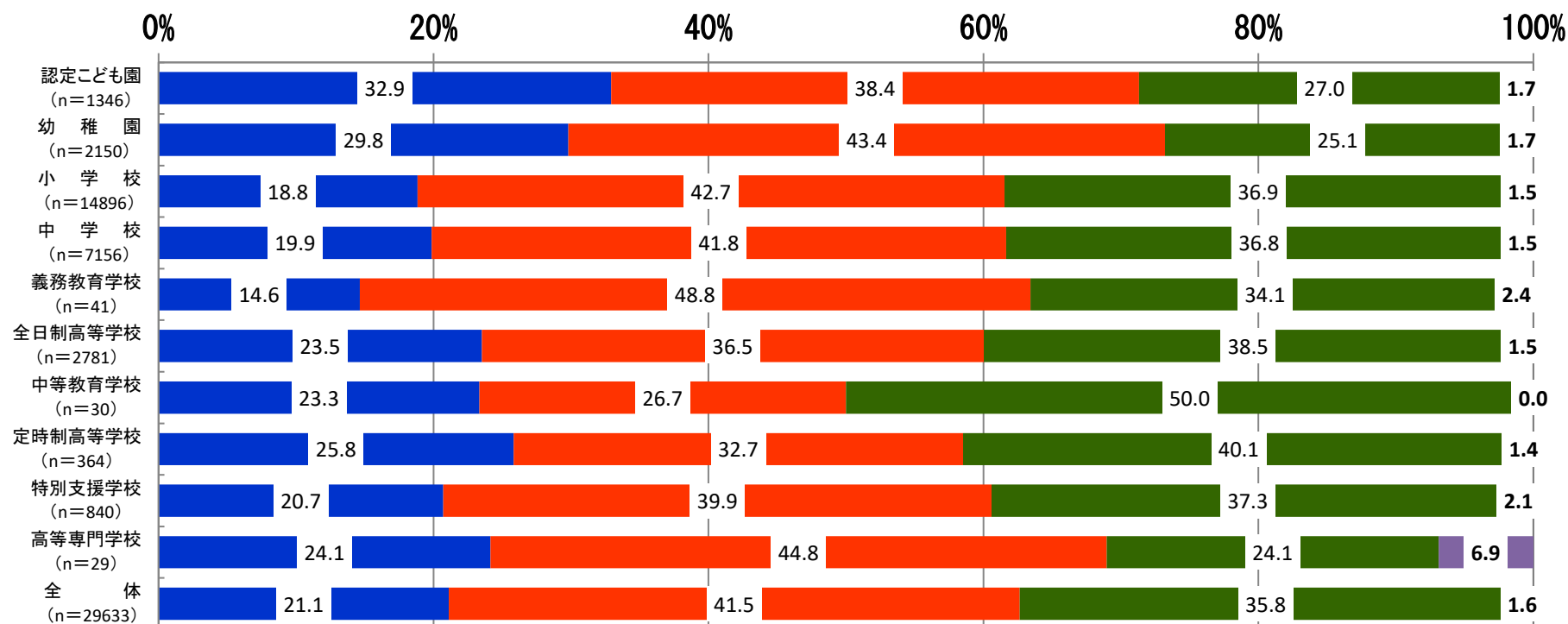


2-2. 2-1で⑤以外に印をつけた人にお聞きします。出校の目的は何ですか。（複数回答可）



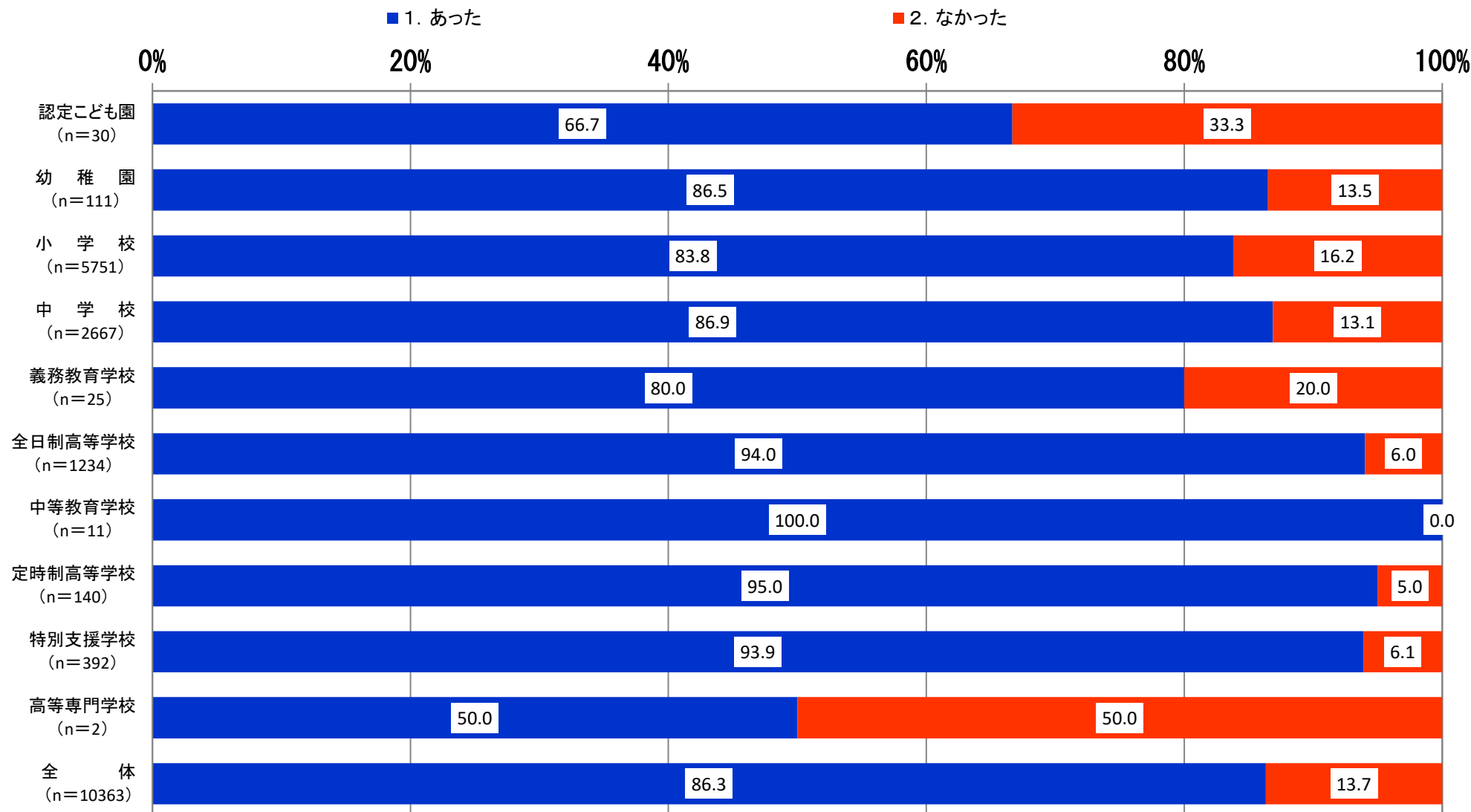
2-3. 2-2で①に印をつけた人にお聞きします。学校薬剤師（あなた）は定期検査にどのくらい関わっていますか。

- 1. 学校で実施しているすべての検査項目において、自らサンプリングや測定を行う
- 2. サンプリングについてはすべて自ら行うが、一部測定については検査機関が行う
- 3. 一部の検査項目ではサンプリングや測定を自ら行うが、検査項目によっては検査機関が行うサンプリングや測定に対する指導助言のみの場合もある
- 4. 検査機関が行うサンプリングや測定に対する指導助言のみ



	全 体 (n=29633)	高等専門学校 (n=29)	特別支援学校 (n=840)	定時制高等学校 (n=364)	中等教育学校 (n=30)	全日制高等学校 (n=2781)	義務教育学校 (n=41)	中 学 校 (n=7156)	小 学 校 (n=14896)	幼 稚 園 (n=2150)	認定こども園 (n=1346)
■ 1. 学校で実施しているすべての検査項目において、自らサンプリングや測定を行う	21.1	24.1	20.7	25.8	23.3	23.5	14.6	19.9	18.8	29.8	32.9
■ 2. サンプリングについてはすべて自ら行うが、一部測定については検査機関が行う	41.5	44.8	39.9	32.7	26.7	36.5	48.8	41.8	42.7	43.4	38.4
■ 3. 一部の検査項目ではサンプリングや測定を自ら行うが、検査項目によっては検査機関が行うサンプリングや測定に対する指導助言のみの場合もある	35.8	24.1	37.3	40.1	50.0	38.5	34.1	36.8	36.9	25.1	27.0
■ 4. 検査機関が行うサンプリングや測定に対する指導助言のみ	1.6	6.9	2.1	1.4	0.0	1.5	2.4	1.5	1.5	1.7	1.7

2-4. 2-2で③に印をつけた人にお聞きします。議事において環境衛生に関する指導・助言等を行う機会がありましたか。



2-5. 2-2で④に印をつけた人にお聞きします。講話・講演及び支援の題材は何ですか。（複数回答可）

