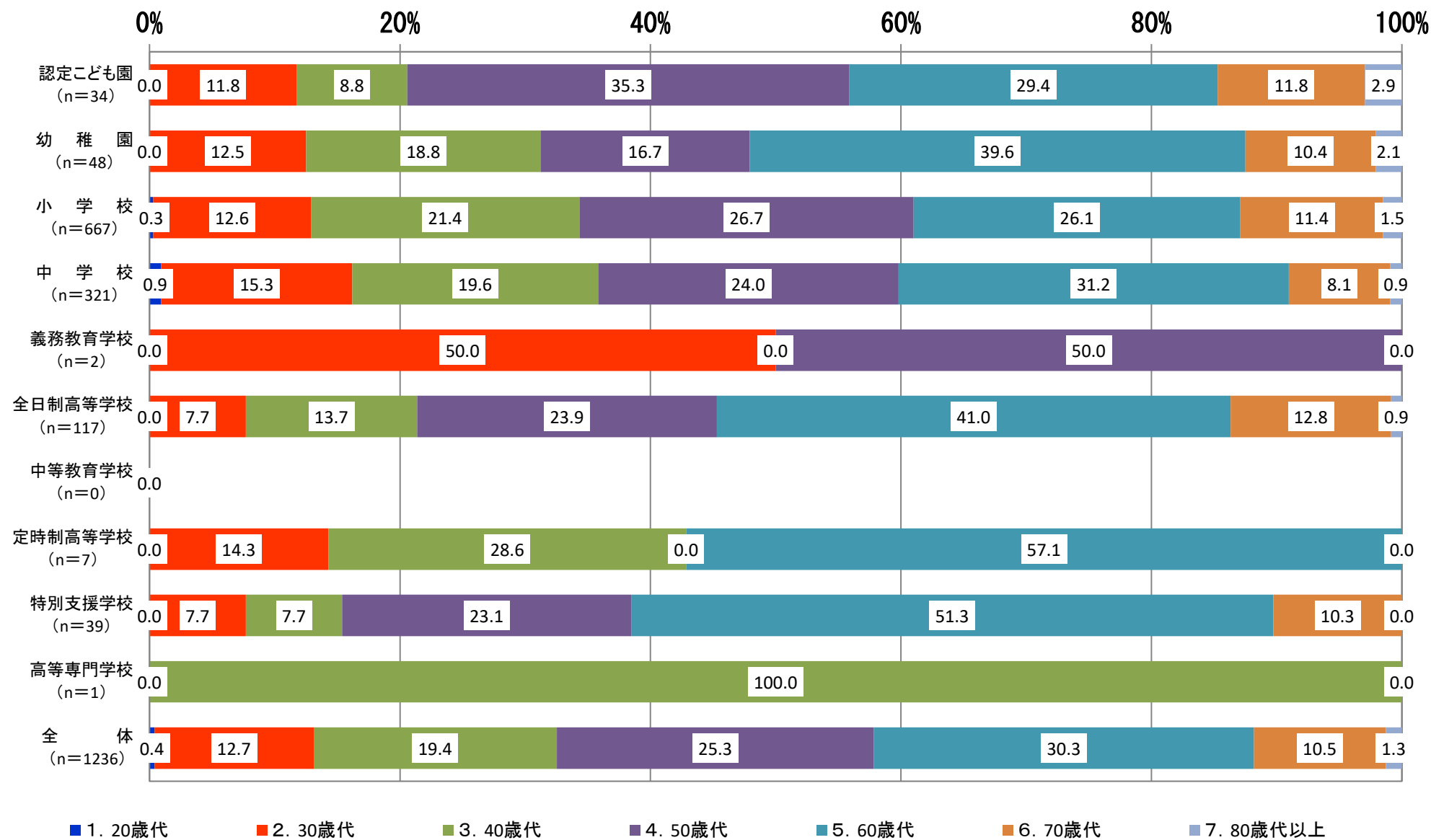
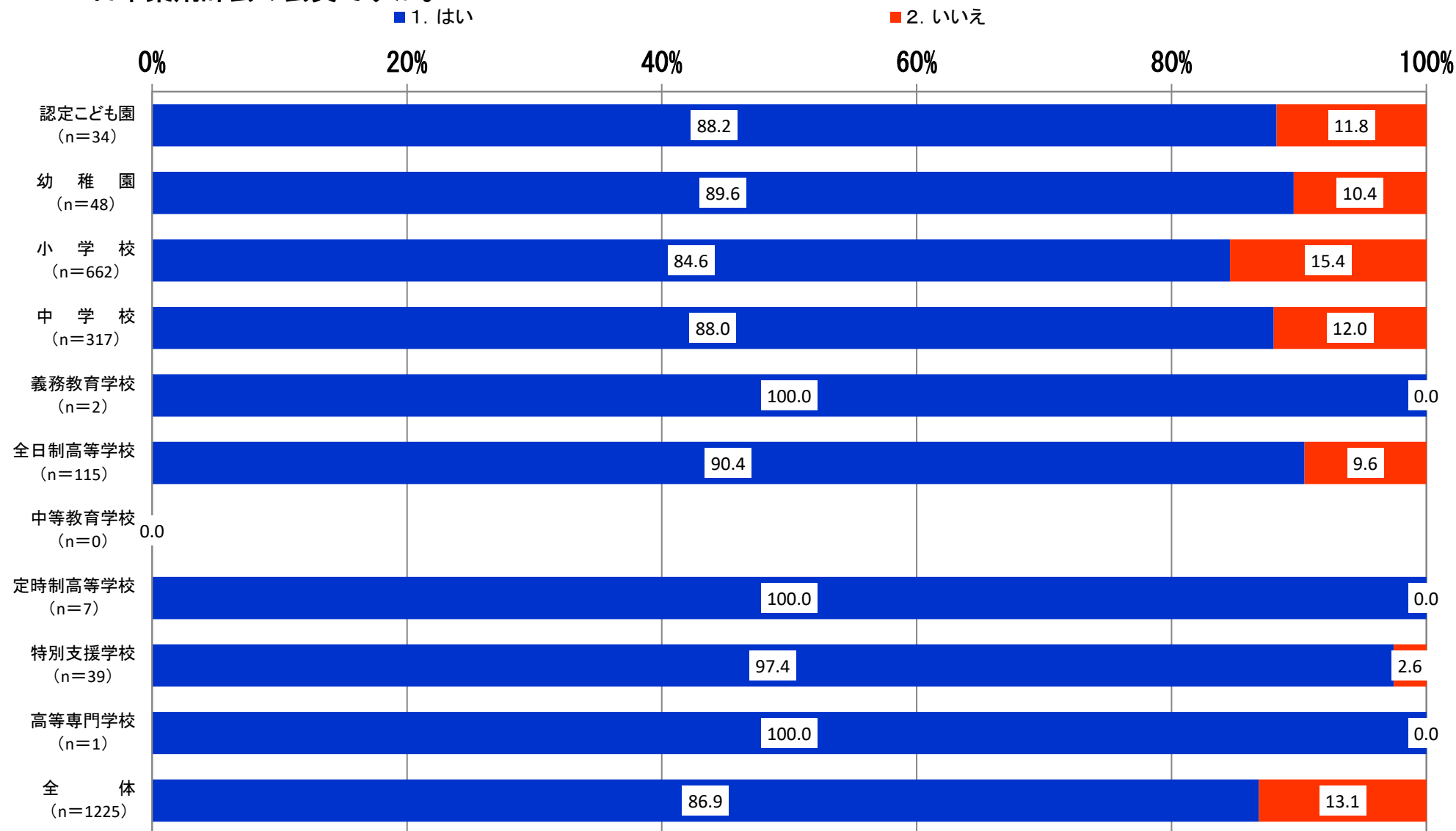


1-1. 年齢は何歳代ですか。

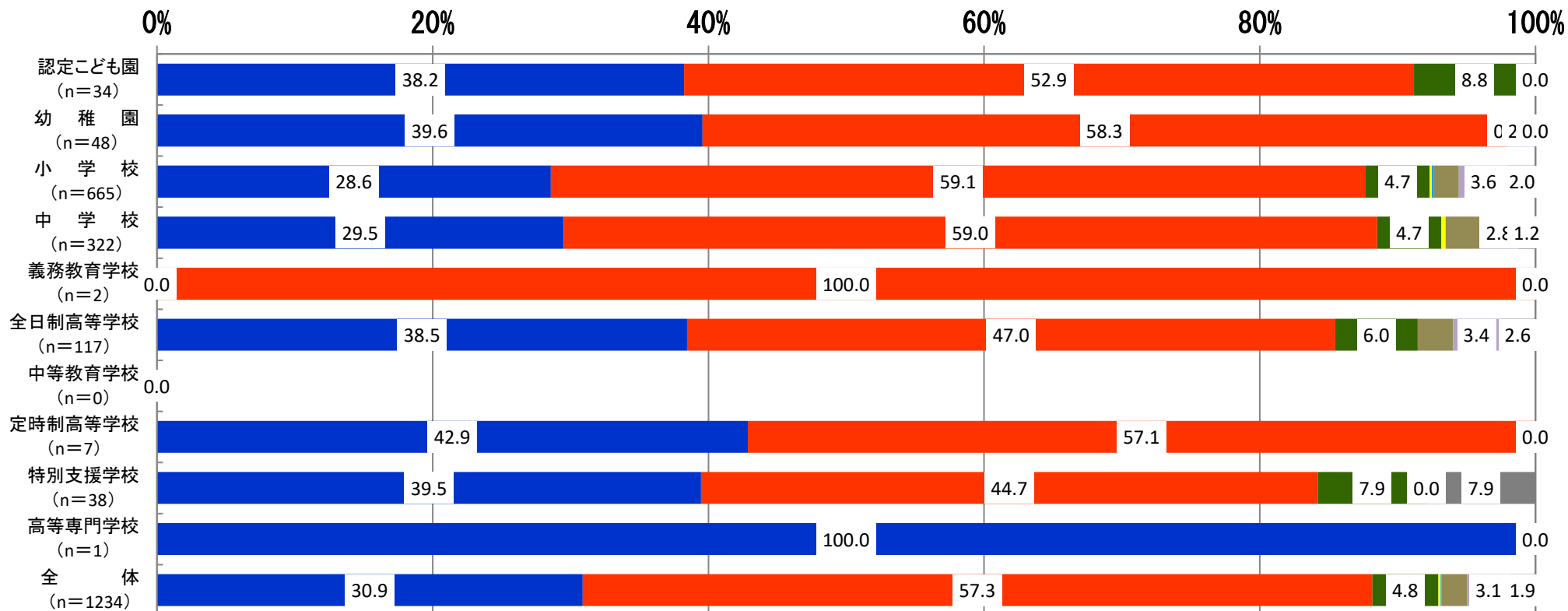


1-2. 日本薬剤師会の会員ですか。



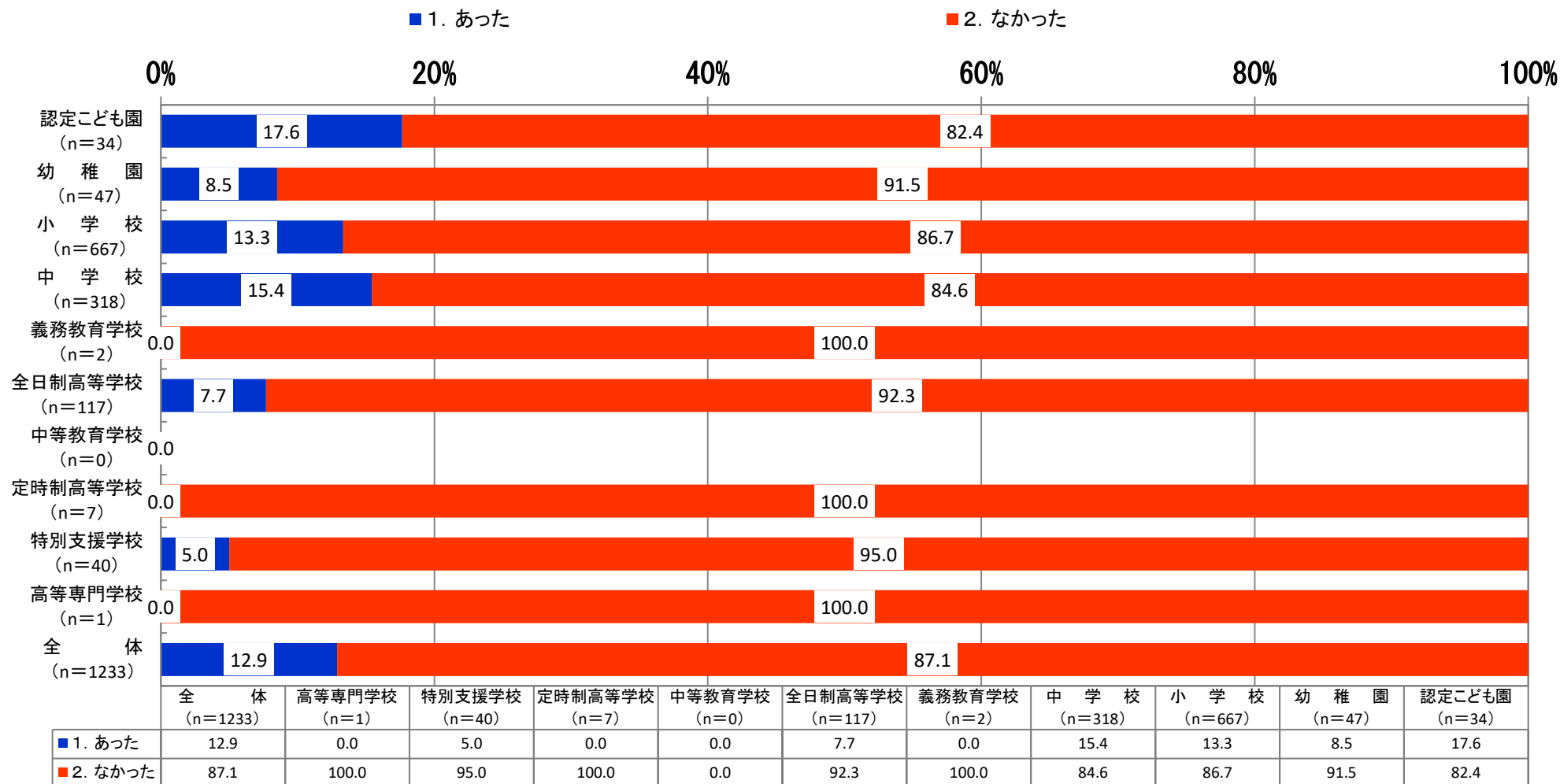
1-3. 本務の職場はどこですか。

■ 1. 薬局(開設者) ■ 2. 薬局(勤務者) ■ 3. 病院・診療所 ■ 4. 卸 ■ 5. 行政 ■ 6. 製造管理 ■ 7. 検査機関 ■ 8. 学校(教職員) ■ 9. 無職 ■ 10. その他

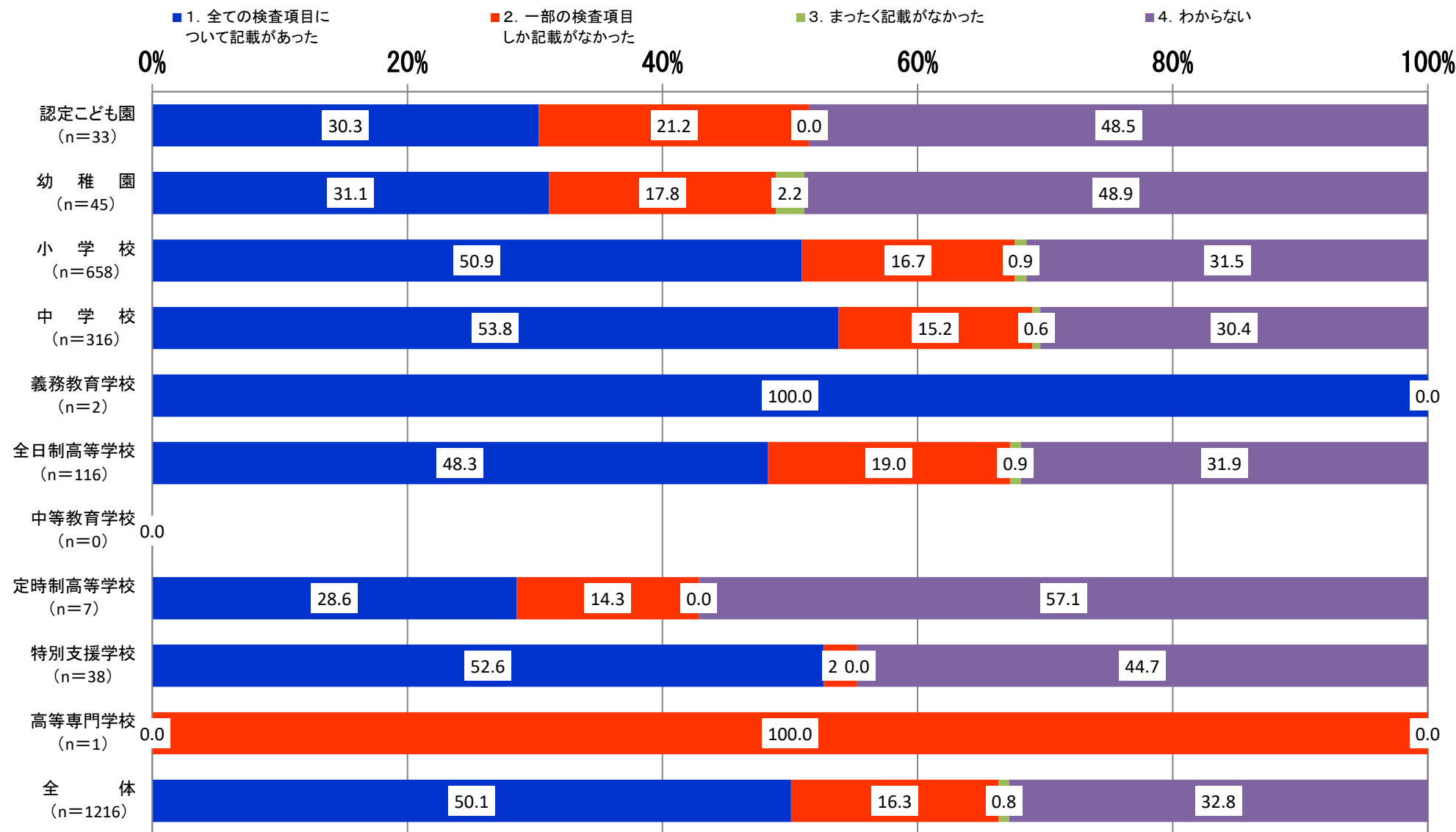


	全 体 (n=1234)	高等専門学校 (n=1)	特別支援学校 (n=38)	定時制高等学校 (n=7)	中等教育学校 (n=0)	全日制高等学校 (n=117)	義務教育学校 (n=2)	中 学 校 (n=322)	小 学 校 (n=665)	幼 稚 園 (n=48)	認定こども園 (n=34)
■ 1. 薬局(開設者)	30.9	100.0	39.5	42.9	0.0	38.5	0.0	29.5	28.6	39.6	38.2
■ 2. 薬局(勤務者)	57.3	0.0	44.7	57.1	0.0	47.0	100.0	59.0	59.1	58.3	52.9
■ 3. 病院・診療所	4.8	0.0	7.9	0.0	0.0	6.0	0.0	4.7	4.7	0.0	8.8
■ 4. 卸	0.2	0.0	0.0	0.0	0.0	0.0	0.0	0.3	0.2	0.0	0.0
■ 5. 行政	0.0	0.0	0.0	0.0	0.0	0.0	0.0	0.0	0.0	0.0	0.0
■ 6. 製造管理	0.1	0.0	0.0	0.0	0.0	0.0	0.0	0.2	0.0	0.0	0.0
■ 7. 検査機関	0.0	0.0	0.0	0.0	0.0	0.0	0.0	0.0	0.0	0.0	0.0
■ 8. 学校(教職員)	1.9	0.0	0.0	0.0	0.0	2.6	0.0	2.5	1.8	0.0	0.0
■ 9. 無職	3.1	0.0	0.0	0.0	0.0	3.4	0.0	2.8	3.6	2.1	0.0
■ 10. その他	1.9	0.0	7.9	0.0	0.0	2.6	0.0	1.2	2.0	0.0	0.0

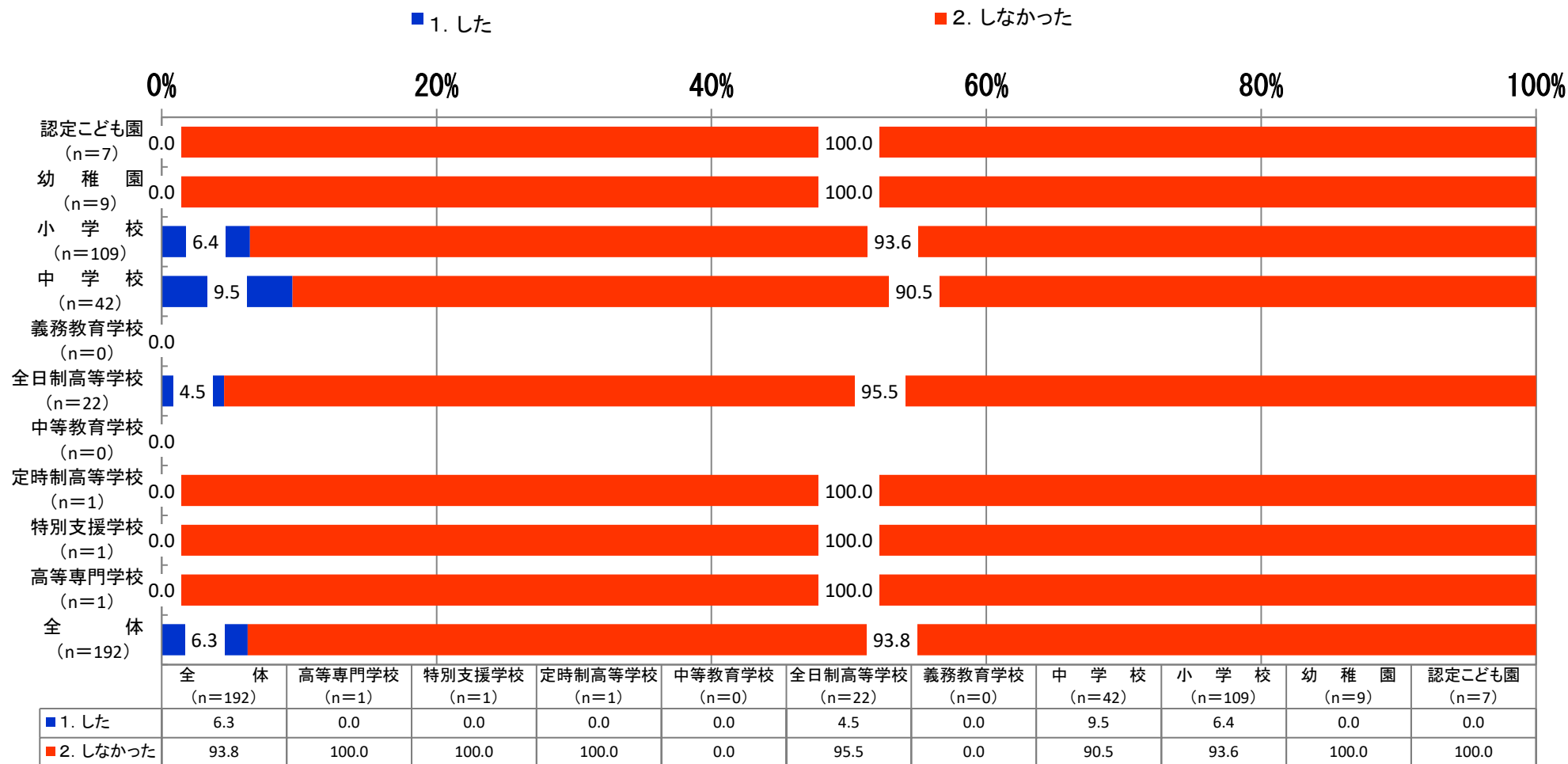
1-4. 学校保健計画の作成にあたり、学校から確認要請がありましたか。



1-5. 学校保健計画に学校環境衛生検査の記載がありましたか。

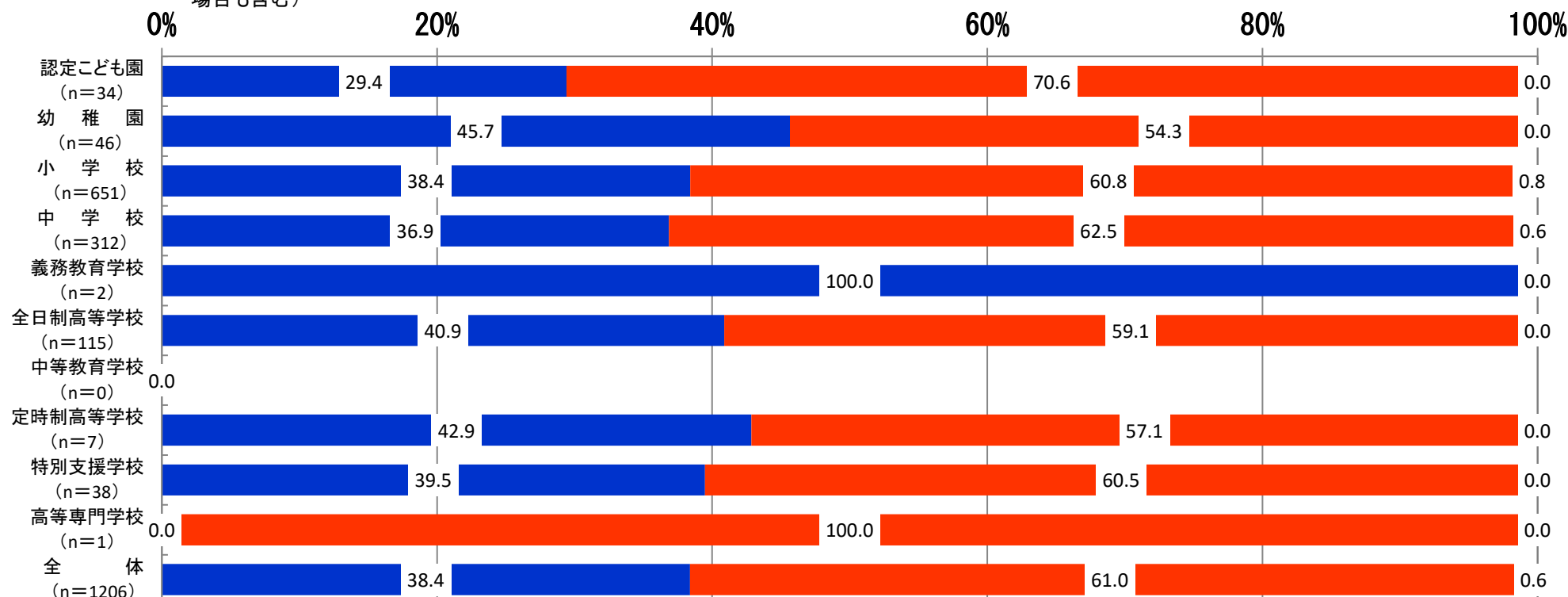


1-6. 1-5で②及び③に印をつけた人にお聞きします。一部又は全部の検査項目の記載がないことについて問合せはしましたか。



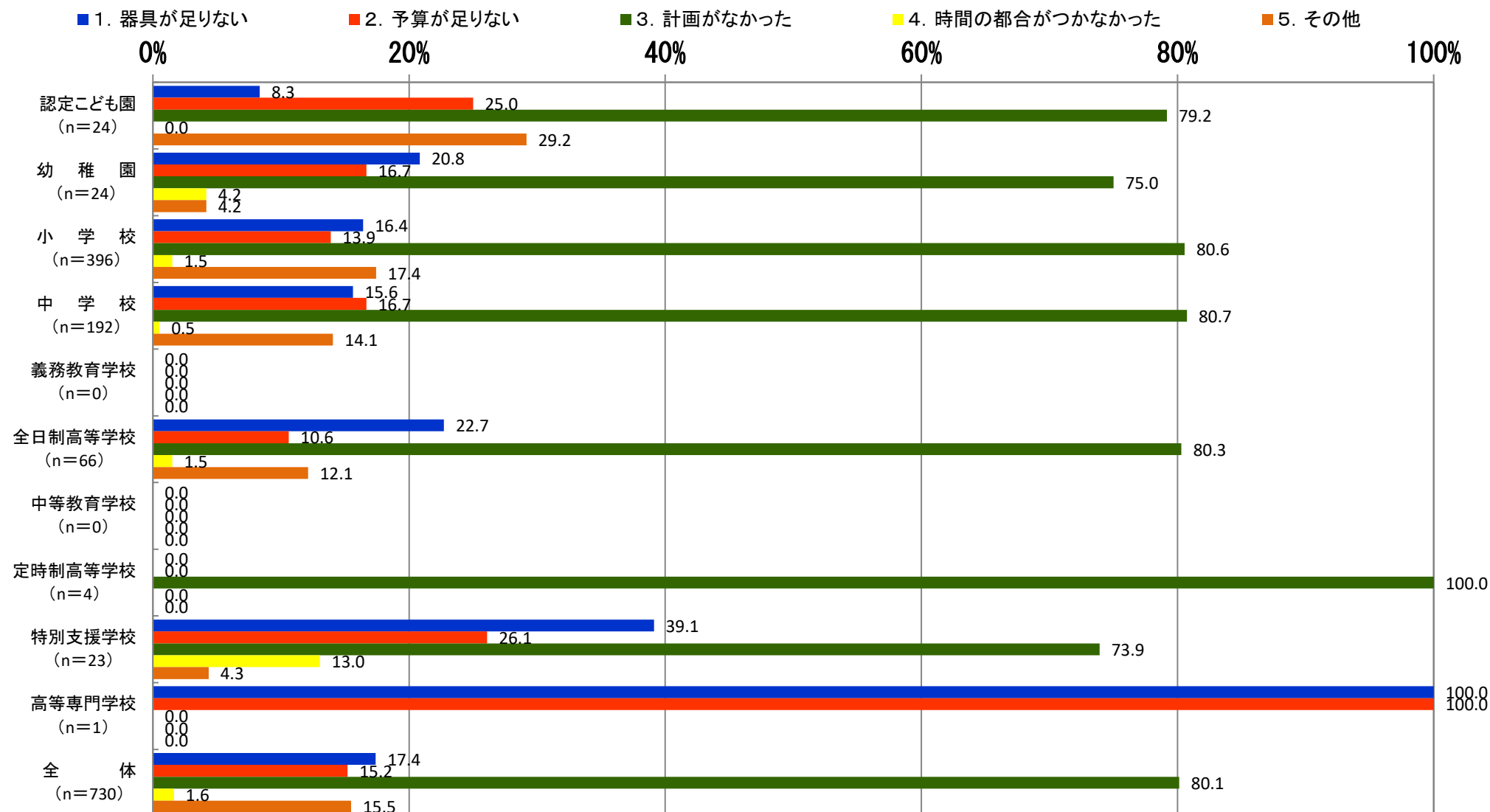
1-7. 学校環境衛生検査は、学校環境衛生基準に定められた全項目を実施しましたか。

- 1. 全ての項目を実施した
(省略規定で省略した
場合も含む)
- 2. 一部実施できなかった
項目があった
- 3. まったく実施していない

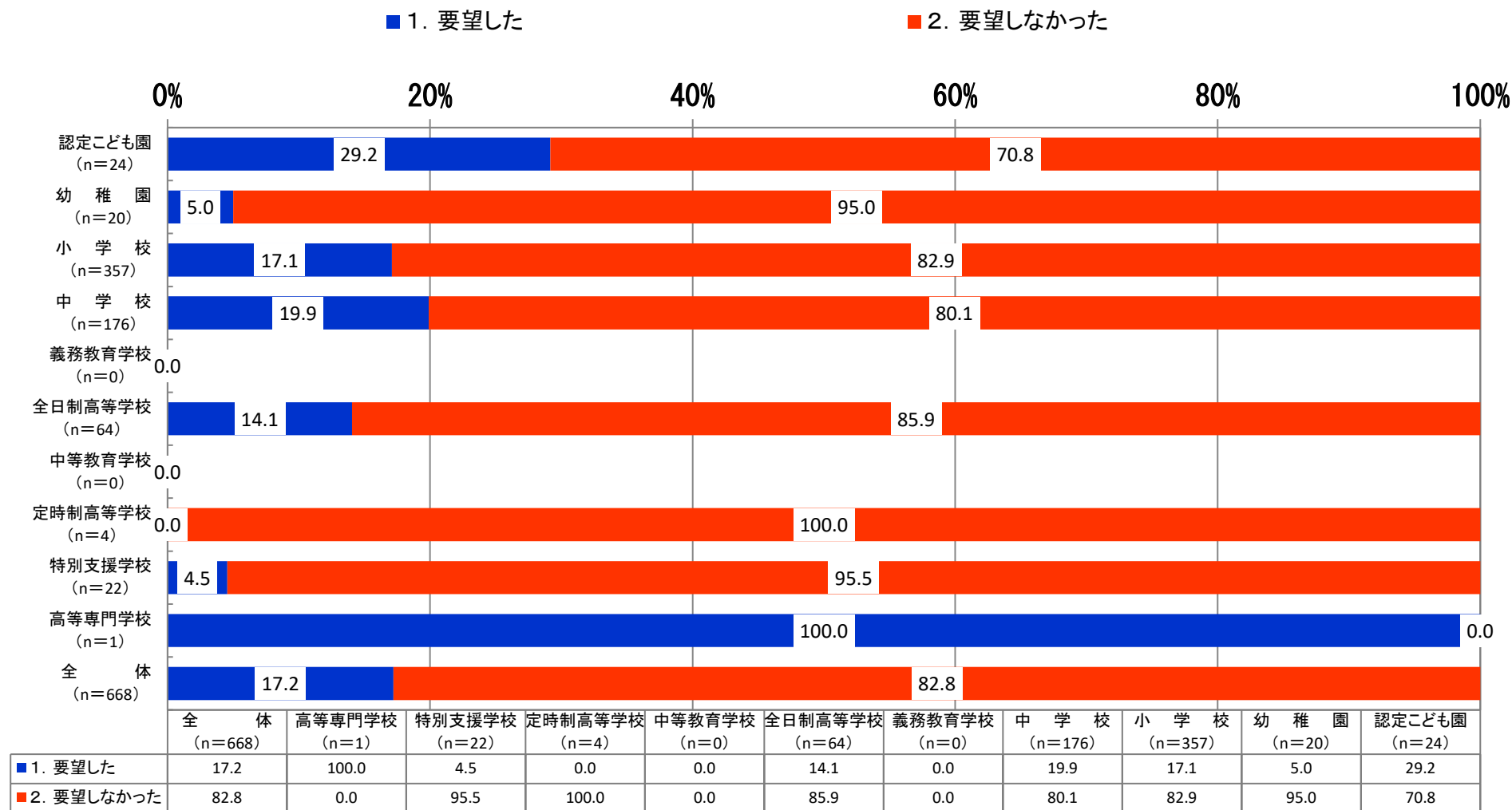


	全 体 (n=1206)	高等専門学校 (n=1)	特別支援学校 (n=38)	定時制高等学校 (n=7)	中等教育学校 (n=0)	全日制高等学校 (n=115)	義務教育学校 (n=2)	中 学 校 (n=312)	小 学 校 (n=651)	幼 稚 園 (n=46)	認定こども園 (n=34)
■ 1. 全ての項目を実施した (省略規定で省略した 場合も含む)	38.4	0.0	39.5	42.9	0.0	40.9	100.0	36.9	38.4	45.7	29.4
■ 2. 一部実施できなかった 項目があった	61.0	100.0	60.5	57.1	0.0	59.1	0.0	62.5	60.8	54.3	70.6
■ 3. まったく実施していない	0.6	0.0	0.0	0.0	0.0	0.0	0.0	0.6	0.8	0.0	0.0

1-8. 1-7で②及び③に印をつけた人にお聞きします。全項目実施できなかった理由は何ですか。（複数回答可）

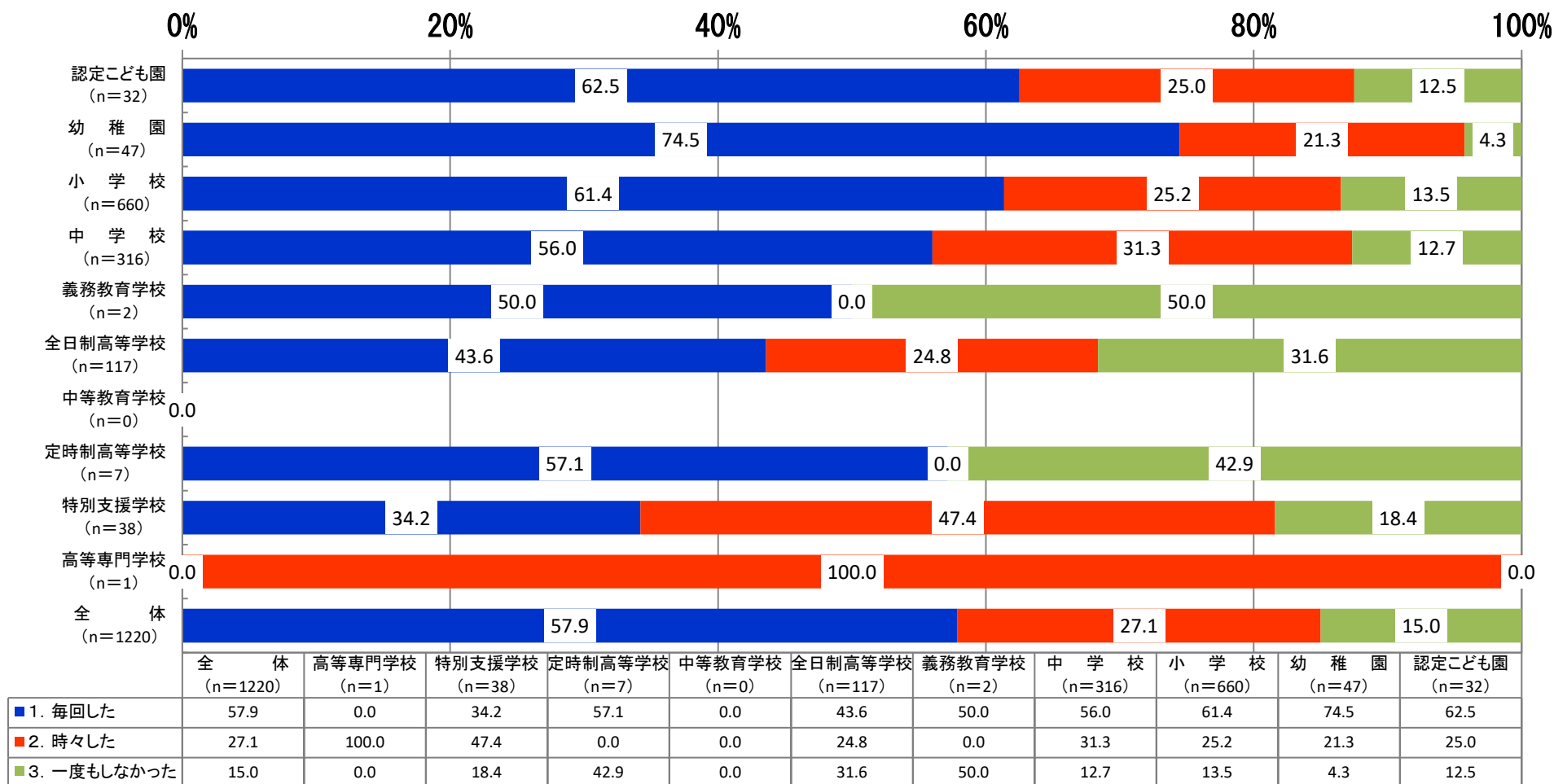


1-9. 1-7で②及び③に印をつけた人にお聞きします。実施できていない項目の実施を要望しましたか。

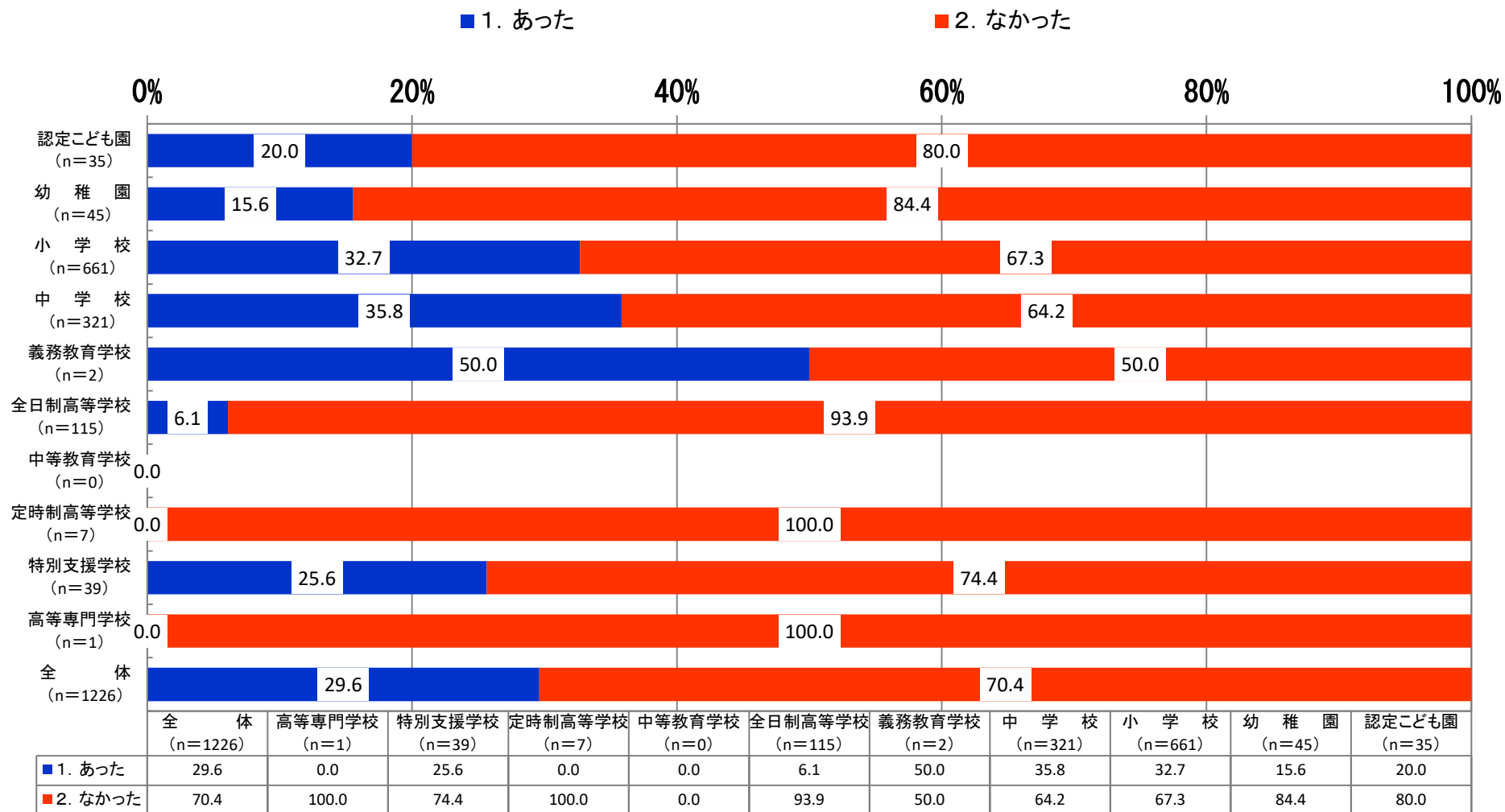


1-10. 学校環境衛生検査の結果を校長等管理職に直接報告しましたか。

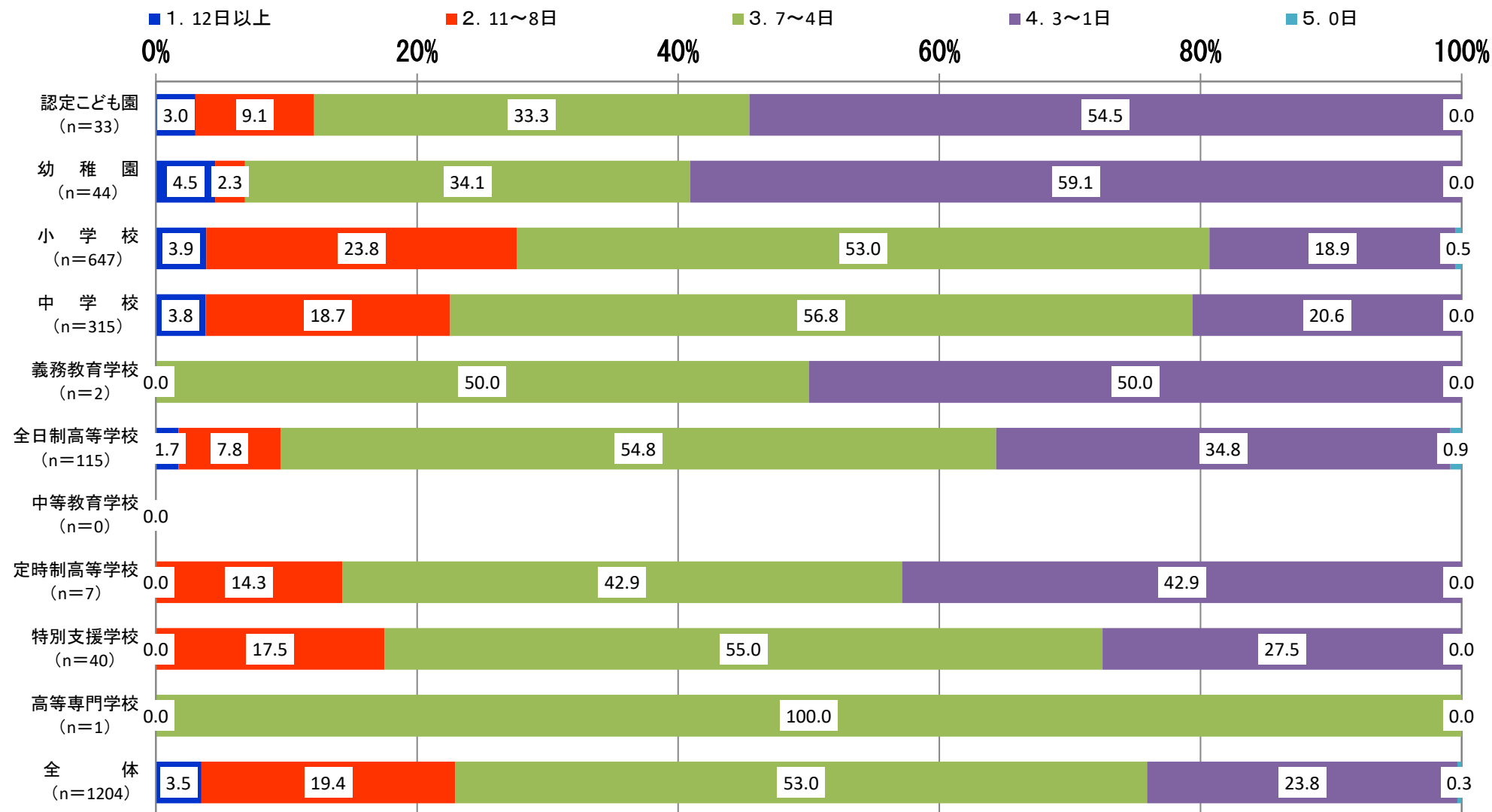
■ 1. 毎回した ■ 2. 時々した ■ 3. 一度もしなかった



1-11. 学校保健委員会への出席要請がありましたか。



1-12. 2019年度における出校日数は何日ですか。(メール、電話対応及び給食センター立ち入り検査も含む)

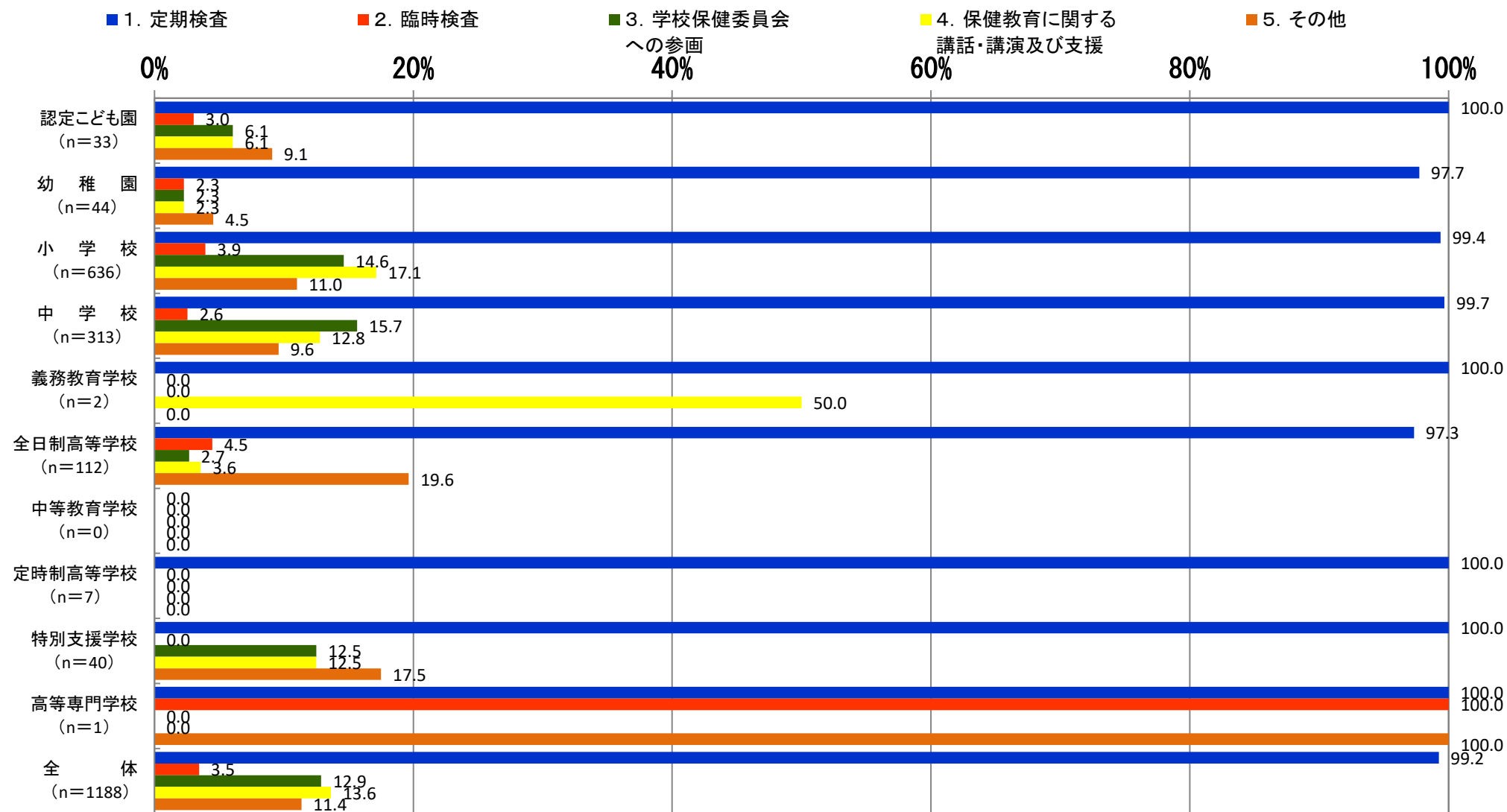


1-12. 2019年度における出校日数は何日ですか。（メール、電話対応及び給食センター立ち入り検査も含む）

日数	認定 子ども園	幼稚園	小学校	中学校	義務教育 学校	全日制 高等学校	中等教育 学校	定時制 高等学校	特別支援 学校	高等専門 学校	全体
0	0	0	3	0	0	1	0	0	0	0	4
1	5	2	6	2	0	2	0	0	1	0	18
2	8	10	23	21	0	13	0	2	1	0	78
3	5	14	93	42	1	25	0	1	9	0	190
4	2	9	111	53	1	22	0	2	5	0	205
5	6	4	97	52	0	22	0	1	9	0	191
6	2	1	76	36	0	12	0	0	4	0	131
7	1	1	59	38	0	7	0	0	4	1	111
8	2	0	80	34	0	5	0	1	1	0	123
9	0	0	24	12	0	0	0	0	0	0	36
10	0	1	45	10	0	2	0	0	6	0	64
11	1	0	5	3	0	2	0	0	0	0	11
12	1	0	11	4	0	0	0	0	0	0	16
13	0	1	1	0	0	0	0	0	0	0	2
14	0	0	2	3	0	1	0	0	0	0	6
15	0	0	2	4	0	0	0	0	0	0	6
16	0	0	2	0	0	0	0	0	0	0	2
17	0	0	1	1	0	0	0	0	0	0	2
18	0	0	1	0	0	0	0	0	0	0	1
20	0	0	1	0	0	0	0	0	0	0	1
40	0	0	1	0	0	0	0	0	0	0	1
55	0	1	0	0	0	0	0	0	0	0	1
66	0	0	0	0	0	1	0	0	0	0	1
86	0	0	1	0	0	0	0	0	0	0	1
93	0	0	2	0	0	0	0	0	0	0	2
合計	33	44	647	315	2	115	0	7	40	1	1,204

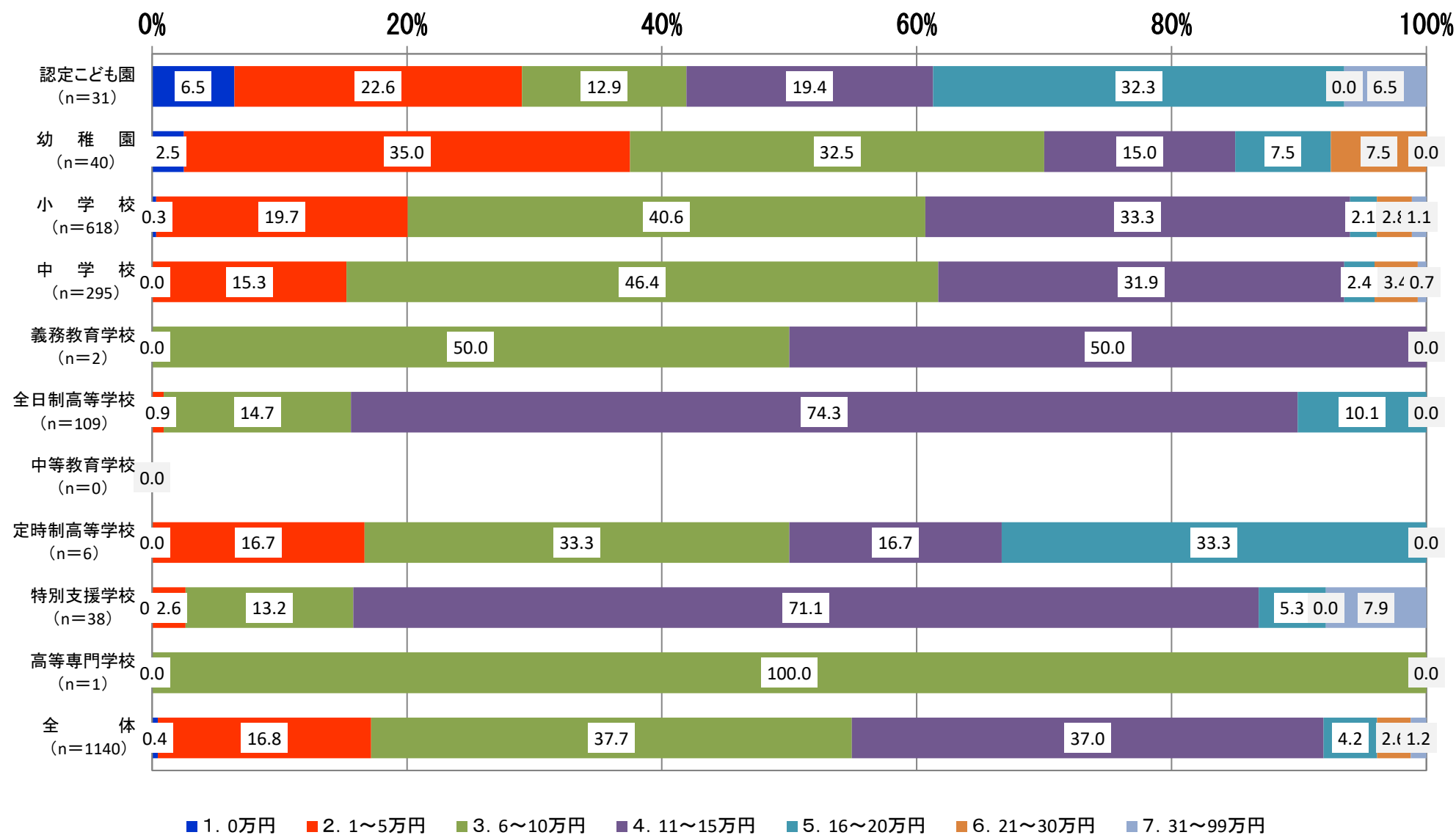
* 本問は前シートで、報告書の表示形式に沿って、出校日数に関する回答を5つの区分でまとめた集計結果を表示しているが、本シートでは参考として、回答を個々の日数毎に集計した結果を表示した。なお、回答の無かった日数に関しては表示を省略している。

1-13. 出校した人にお聞きします。出校目的は何ですか。（複数回答可）



1-14. 2019年度における当該校の1年間の報酬は、いくらでしたか。（一万円単位。千円以下切り捨て）

★支給額（税込み）交通費は除く。



1-14. 2019年度における当該校の1年間の報酬は、いくらでしたか。（一万円単位。千円以下切り捨て）

★支給額（税込み）交通費は除く。

支給額 (万円)	認定 子ども園	幼稚園	小学校	中学校	義務教育 学校	全日制 高等学校	中等教育 学校	定時制 高等学校	特別支援 学校	高等専門 学校	全体
0	2	1	2	0	0	0	0	0	0	0	5
1	2	2	7	4	0	0	0	0	0	0	15
2	1	1	9	1	0	0	0	0	1	0	13
3	2	4	35	15	0	0	0	0	0	0	56
4	0	5	39	13	0	1	0	1	0	0	59
5	2	2	32	12	0	0	0	0	0	0	48
6	0	0	16	10	0	1	0	1	0	0	28
7	0	1	92	51	0	5	0	0	0	0	149
8	4	9	36	18	1	1	0	1	0	0	70
9	0	2	25	8	0	1	0	0	0	0	36
10	0	1	82	50	0	8	0	0	5	1	147
11	5	1	50	26	0	1	0	0	0	0	83
12	0	0	33	17	0	3	0	0	1	0	54
13	1	1	29	12	0	2	0	0	1	0	46
14	0	4	53	20	1	7	0	0	4	0	89
15	0	0	41	19	0	68	0	1	21	0	150
16	0	0	5	2	0	4	0	0	0	0	11
17	0	0	3	0	0	6	0	2	2	0	13
18	10	3	4	4	0	1	0	0	0	0	22
20	0	0	1	1	0	0	0	0	0	0	2
21	0	0	1	1	0	0	0	0	0	0	2
22	0	1	1	2	0	0	0	0	0	0	4
25	0	1	1	2	0	0	0	0	0	0	4
28	0	1	14	5	0	0	0	0	0	0	20
50	0	0	1	0	0	0	0	0	0	0	1
56	0	0	0	0	0	0	0	0	3	0	3
58	0	0	2	0	0	0	0	0	0	0	2
69	0	0	1	0	0	0	0	0	0	0	1
84	1	0	2	0	0	0	0	0	0	0	3
94	0	0	1	1	0	0	0	0	0	0	2
96	1	0	0	1	0	0	0	0	0	0	2
合計	31	40	618	295	2	109	0	6	38	1	1,140

* 本問は前シートで、報告書の表示形式に沿って、報酬額に関する回答を7つの区分でまとめた集計結果を表示しているが、本シートでは参考として、回答を個々の報酬額毎に集計した結果を表示した。なお、回答の無かった報酬額に関しては表示を省略している。