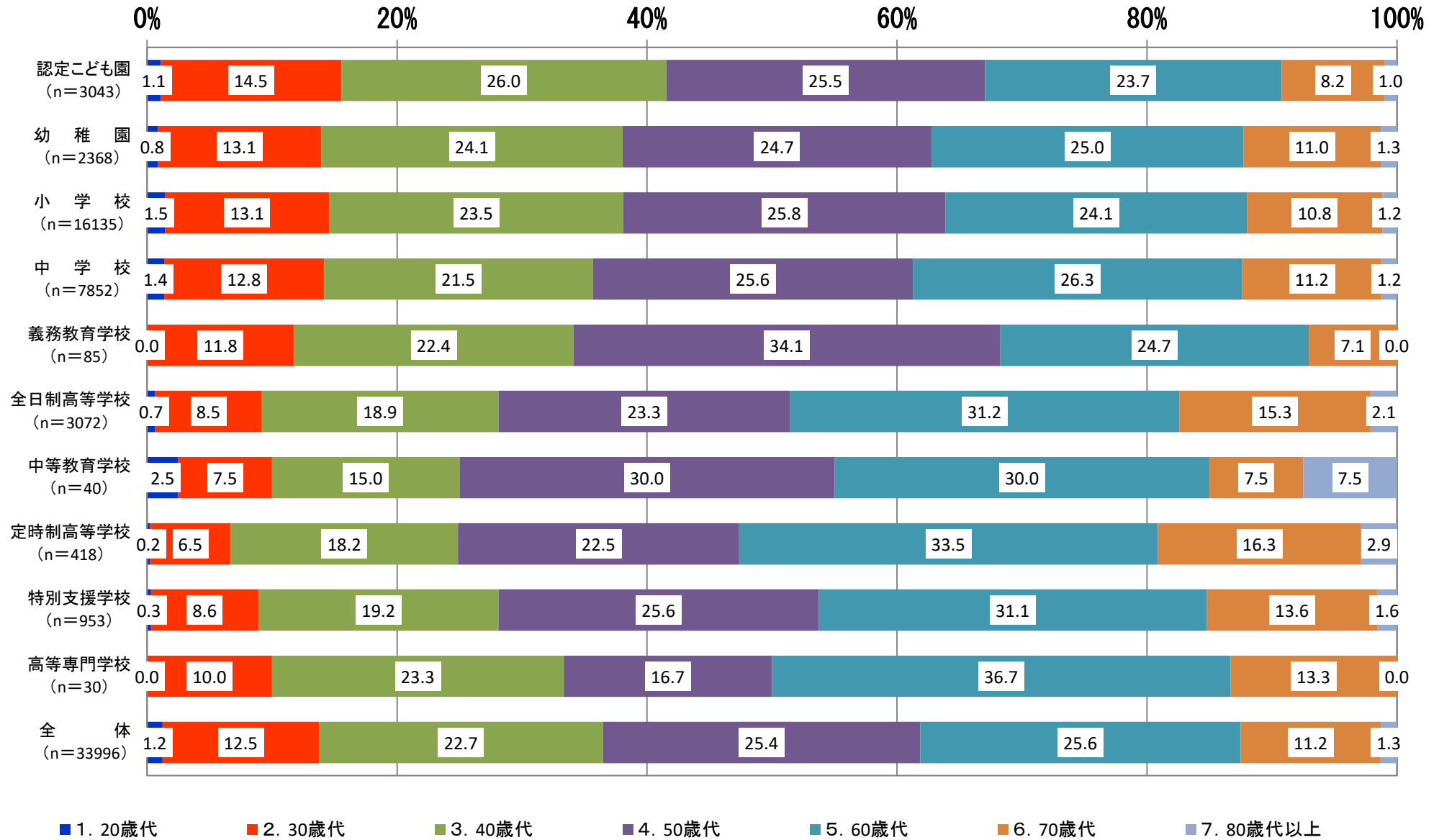
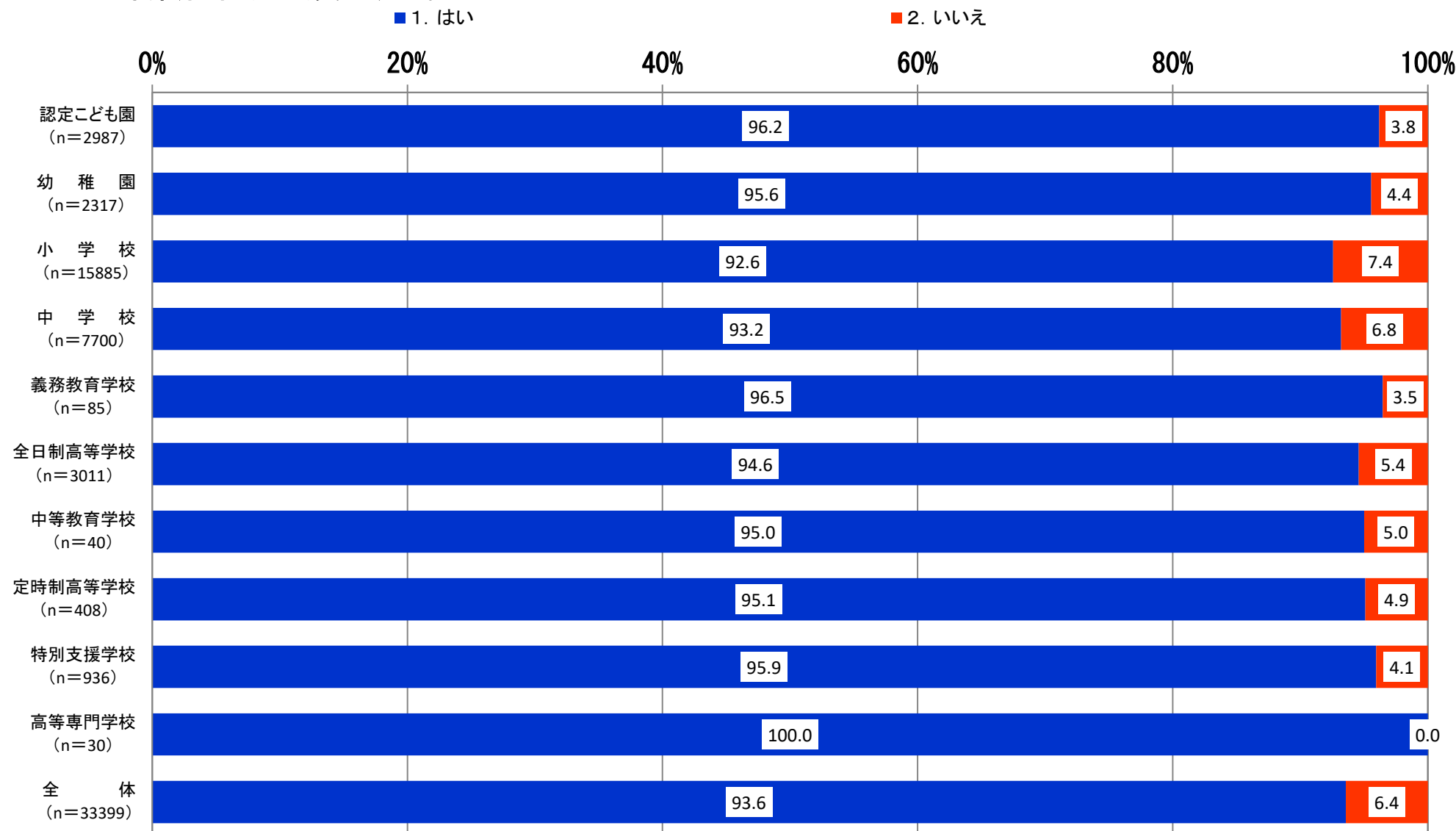


1-1. 年齢は何歳代ですか。

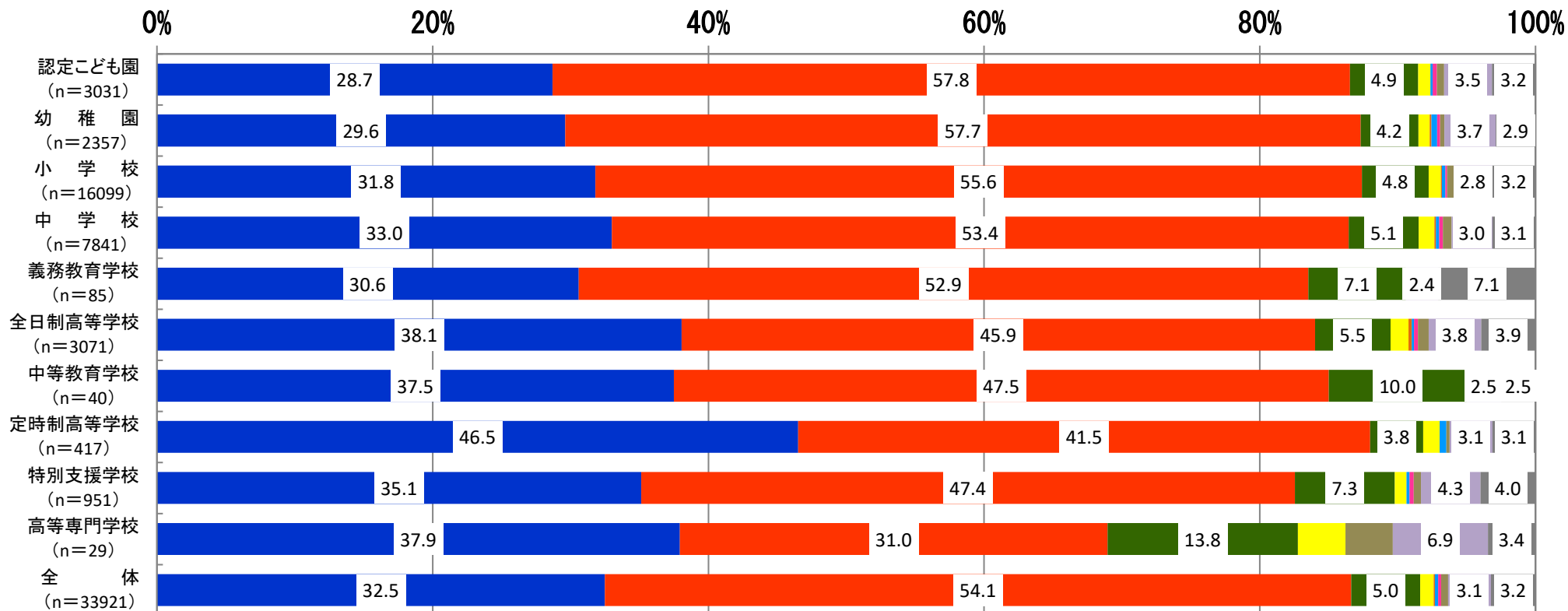


1-2. 日本薬剤師会の会員ですか。



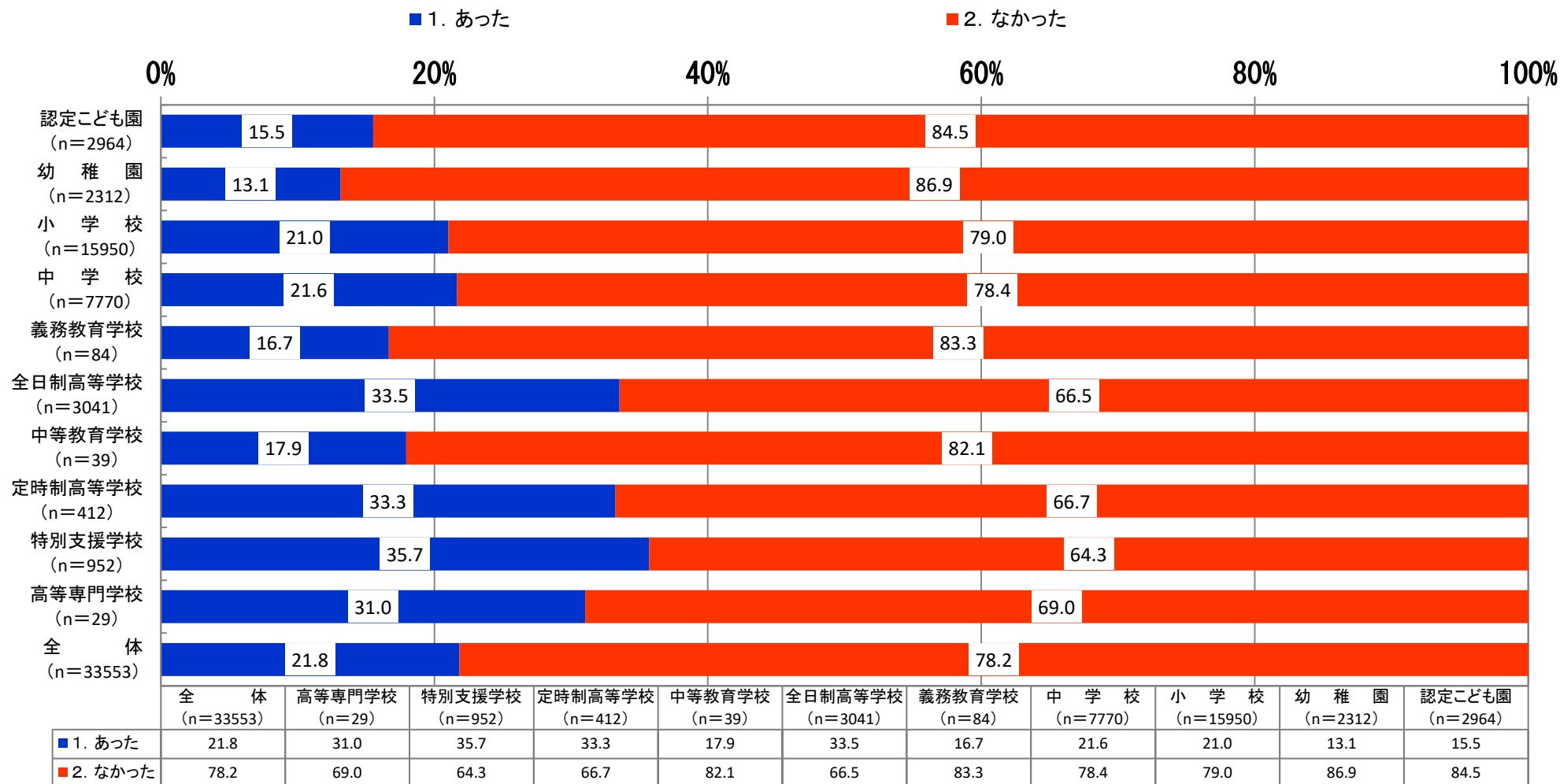
1-3. 本務の職場はどこですか。

■ 1. 薬局(開設者) ■ 2. 薬局(勤務者) ■ 3. 病院・診療所 ■ 4. 卸 ■ 5. 行政 ■ 6. 製造管理 ■ 7. 検査機関 ■ 8. 学校(教職員) ■ 9. 無職 ■ 10. その他

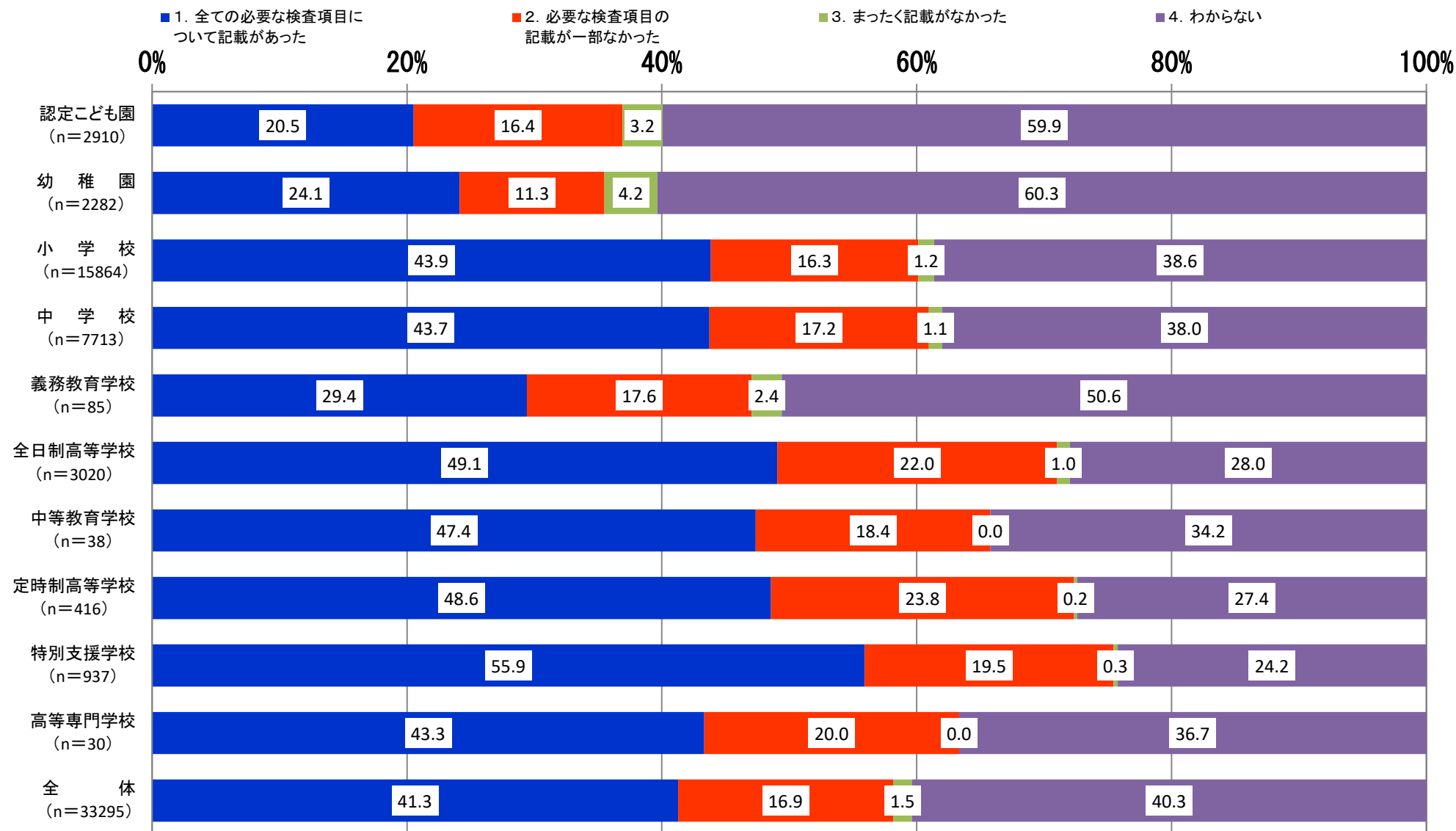


	全 体 (n=33921)	高等専門学校 (n=29)	特別支援学校 (n=951)	定時制高等学校 (n=417)	中等教育学校 (n=40)	全日制高等学校 (n=3071)	義務教育学校 (n=85)	中 学 校 (n=7841)	小 学 校 (n=16099)	幼 稚 園 (n=2357)	認定こども園 (n=3031)
■ 1. 薬局(開設者)	32.5	37.9	35.1	46.5	37.5	38.1	30.6	33.0	31.8	29.6	28.7
■ 2. 薬局(勤務者)	54.1	31.0	47.4	41.5	47.5	45.9	52.9	53.4	55.6	57.7	57.8
■ 3. 病院・診療所	5.0	13.8	7.3	3.8	10.0	5.5	7.1	5.1	4.8	4.2	4.9
■ 4. 卸	1.0	3.4	0.8	1.2	0.0	1.3	0.0	1.1	0.9	0.8	0.9
■ 5. 行政	0.1	0.0	0.0	0.0	0.0	0.2	0.0	0.1	0.1	0.1	0.0
■ 6. 製造管理	0.2	0.0	0.2	0.5	0.0	0.2	0.0	0.2	0.2	0.4	0.2
■ 7. 検査機関	0.2	0.0	0.3	0.0	0.0	0.3	0.0	0.3	0.1	0.2	0.3
■ 8. 学校(教職員)	0.5	3.4	0.5	0.2	0.0	0.8	0.0	0.6	0.5	0.3	0.5
■ 9. 無職	3.1	6.9	4.3	3.1	2.5	3.8	2.4	3.0	2.8	3.7	3.5
■ 10. その他	3.2	3.4	4.0	3.1	2.5	3.9	7.1	3.1	3.2	2.9	3.2

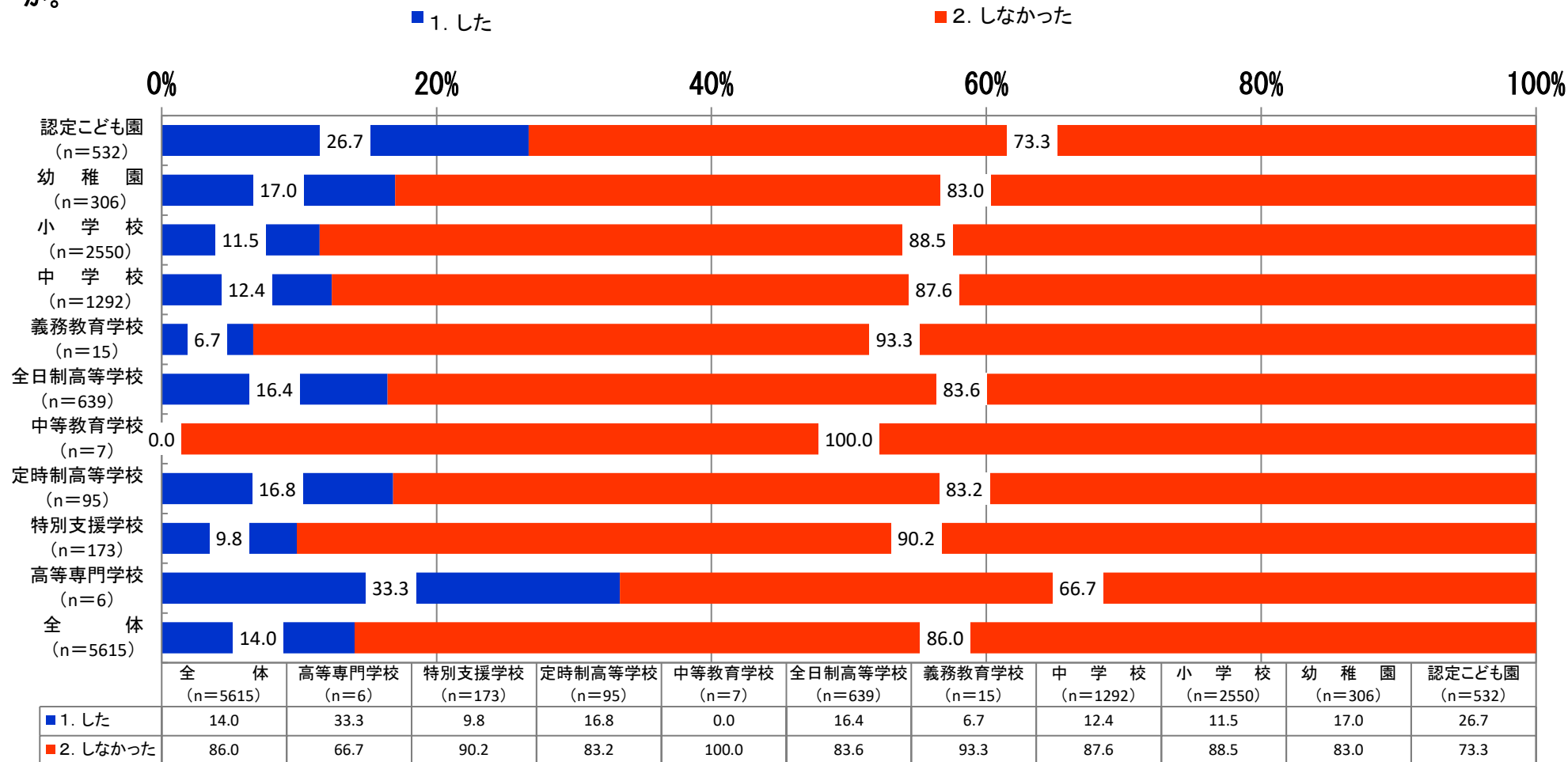
1-4. 学校保健計画の作成にあたり学校から確認要請がありましたか。



1-5. 学校保健計画に学校環境衛生検査の記載がありましたか。(省略規定により省略した検査項目は除く)。

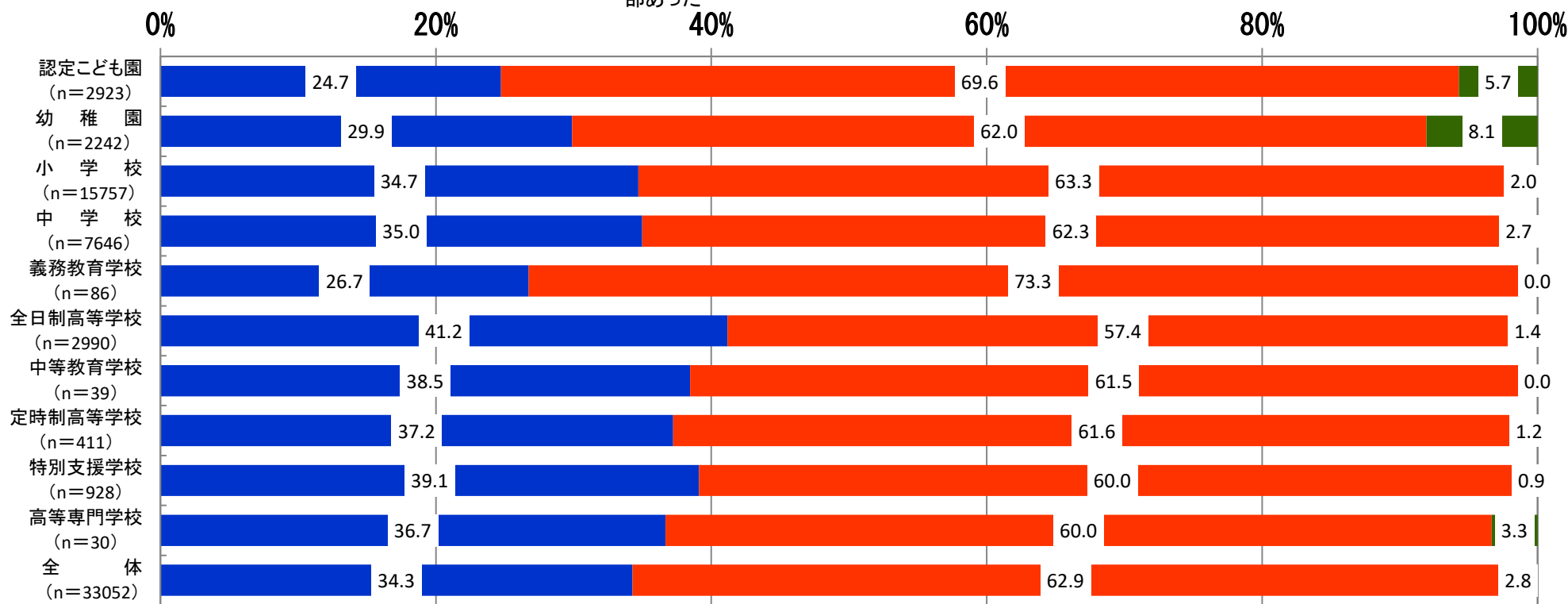


1-6. 1-5で②及び③に印をつけた人にお聞きします。必要な検査項目が未記載であったことについて、学校に問い合わせはしましたか。



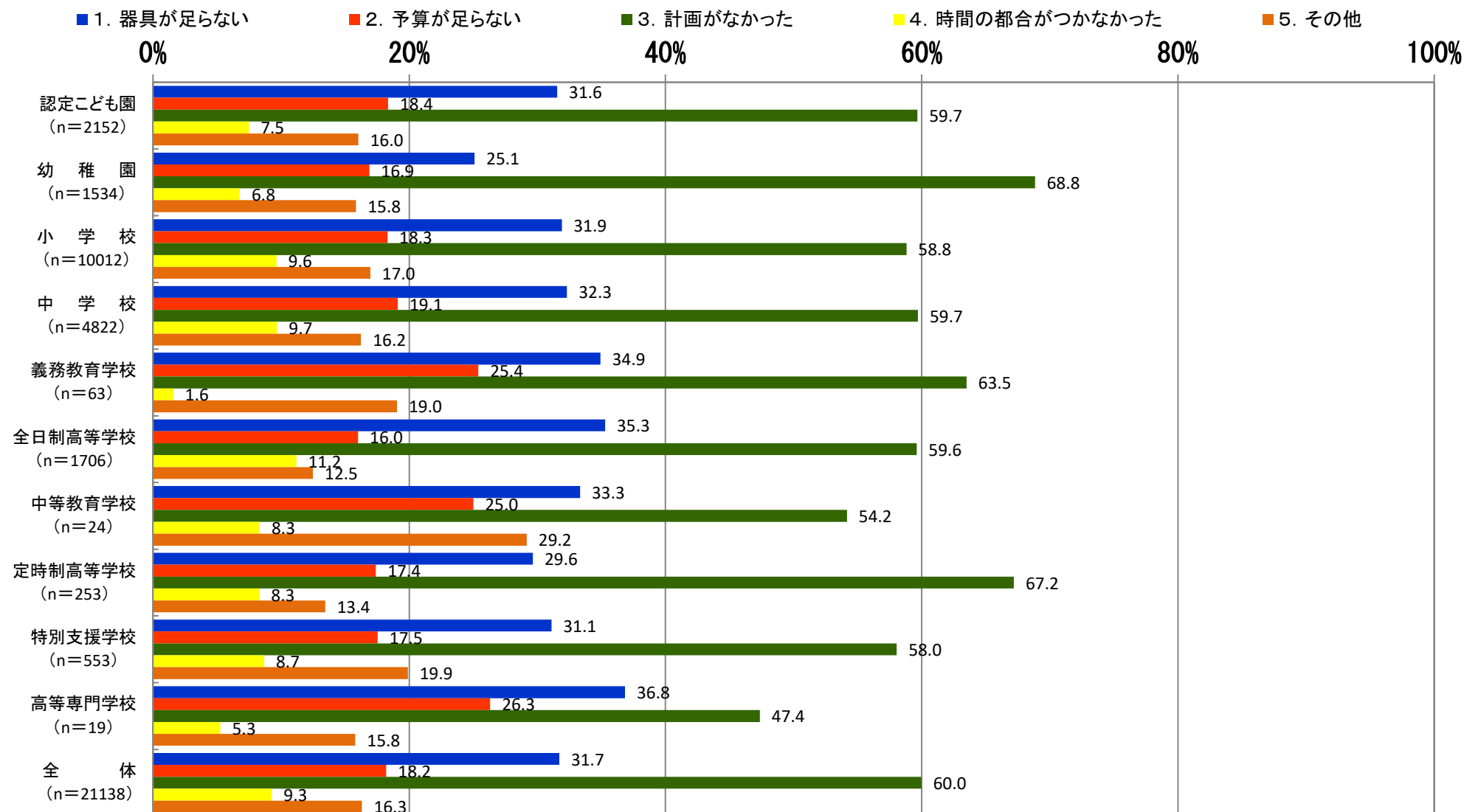
1-7. 学校環境衛生検査は、学校環境衛生基準に定められた全検査項目を実施しましたか。

- 1. 全ての必要な検査項目を実施した
- 2. 必要な検査項目のうち、実施できなかった項目が一部あった
- 3. まったく実施していない

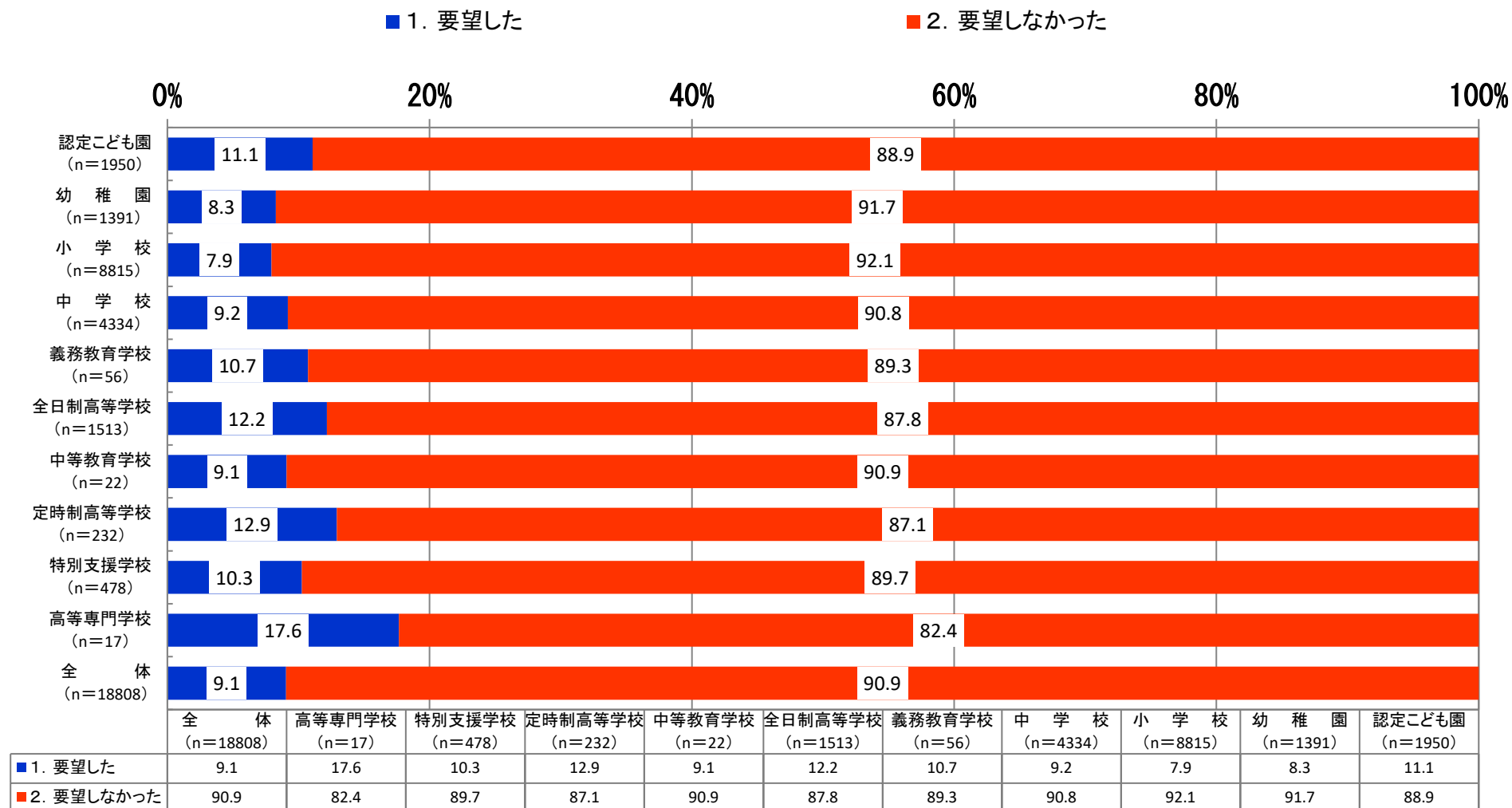


	全 体 (n=33052)	高等専門学校 (n=30)	特別支援学校 (n=928)	定時制高等学校 (n=411)	中等教育学校 (n=39)	全日制高等学校 (n=2990)	義務教育学校 (n=86)	中 学 校 (n=7646)	小 学 校 (n=15757)	幼 稚 園 (n=2242)	認定こども園 (n=2923)
■ 1. 全ての必要な検査項目を実施した	34.3	36.7	39.1	37.2	38.5	41.2	26.7	35.0	34.7	29.9	24.7
■ 2. 必要な検査項目のうち、実施できなかった項目が一部あった	62.9	60.0	60.0	61.6	61.5	57.4	73.3	62.3	63.3	62.0	69.6
■ 3. まったく実施していない	2.8	3.3	0.9	1.2	0.0	1.4	0.0	2.7	2.0	8.1	5.7

1-8. 1-7で②及び③に印をつけた人にお聞きします。全検査項目を実施できなかった理由は何ですか。（複数回答可）

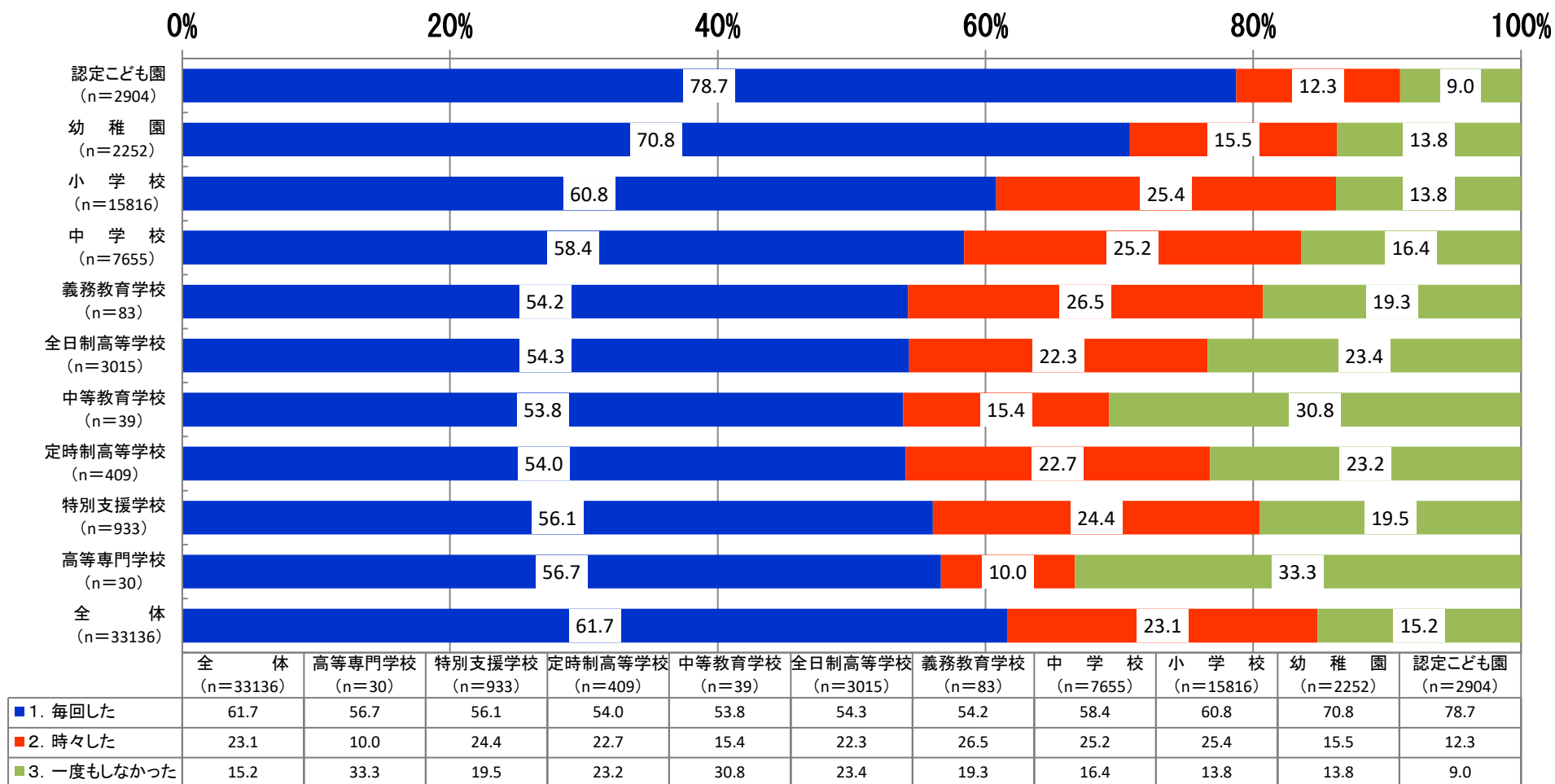


1-9. 1-7で②及び③に印をつけた人にお聞きします。実施できていない検査項目の実施を学校に要望しましたか。

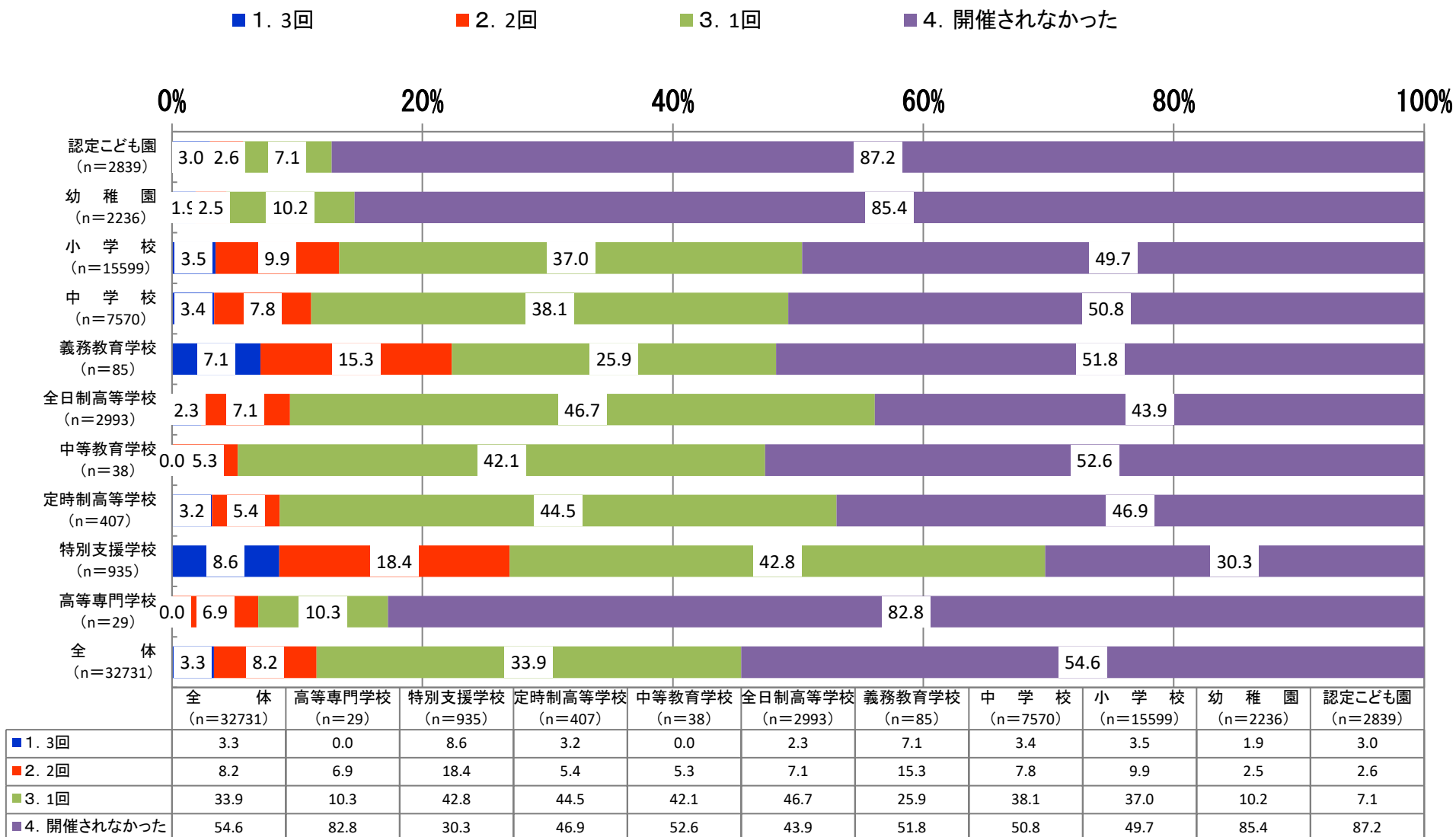


1-10. 学校環境衛生検査の結果を校長等管理職に直接報告しましたか。

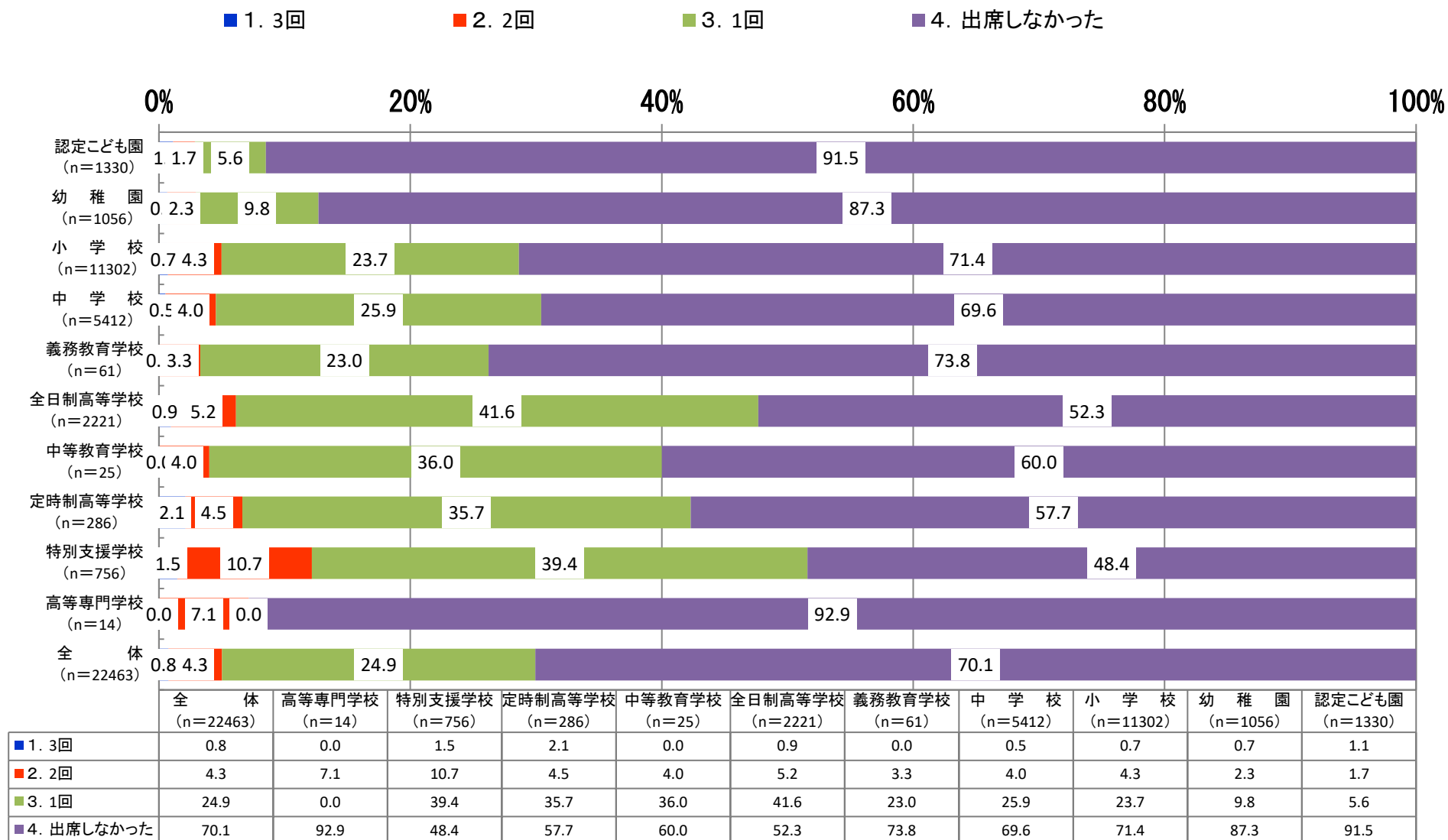
■ 1. 毎回した ■ 2. 時々した ■ 3. 一度もしなかった



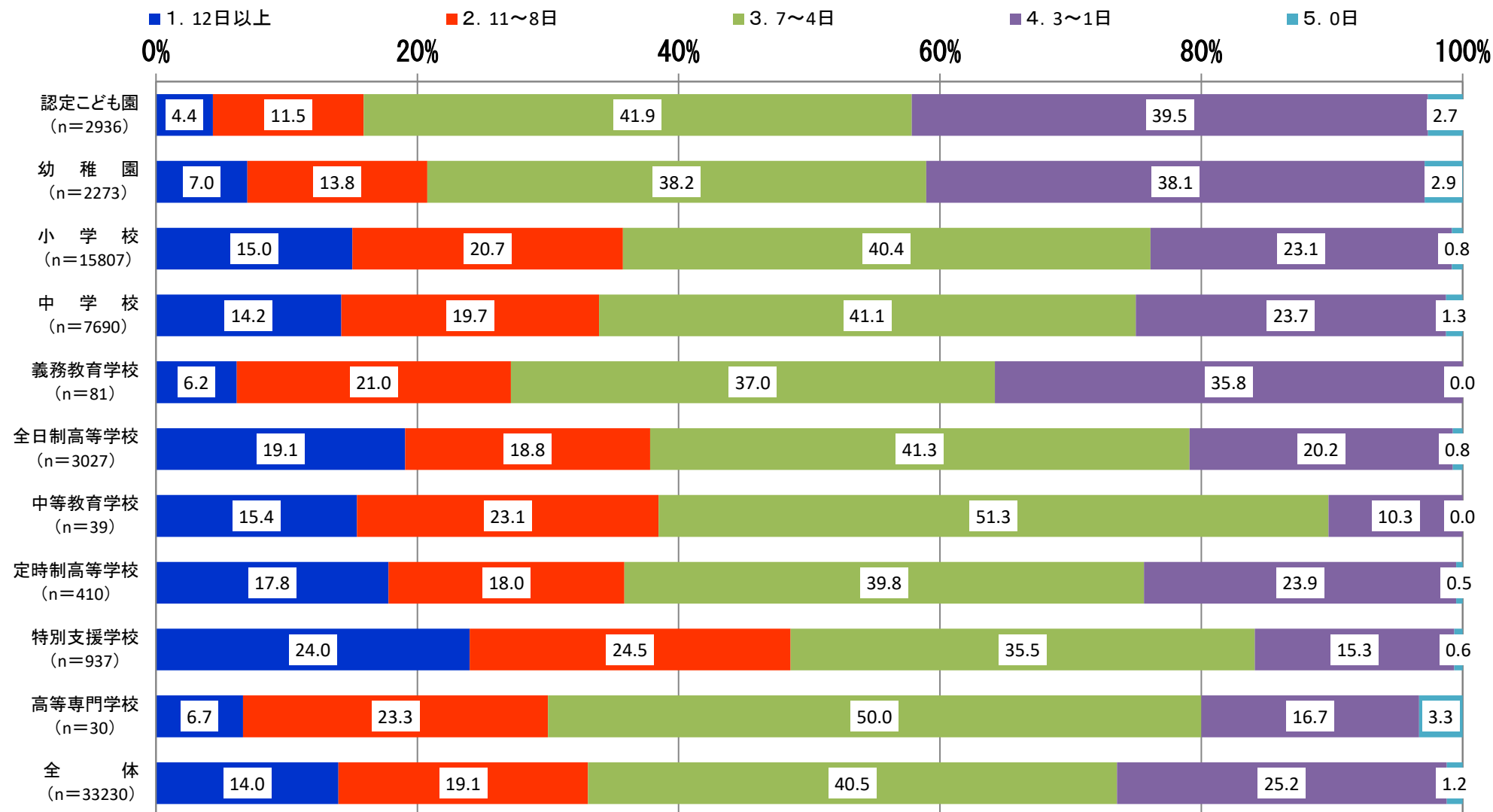
1-11. 学校保健委員会は何回開催されましたか。



1-12. 学校保健委員会に学校薬剤師は何回出席しましたか。



1-13. 2020年度における出校日数は何日ですか。（メール、電話対応及び給食センター立ち入り検査も含む）



1-13. 2020年度における出校日数は何日ですか。（メール、電話対応及び給食センター立ち入り検査も含む）

日数	認定 子ども園	幼稚園	小学校	中学校	義務教育 学校	全日制 高等学校	中等教育 学校	定時制 高等学校	特別支援 学校	高等専門 学校	全体
0	78	66	131	98	0	23	0	2	6	1	405
1	193	144	482	277	7	69	1	10	6	1	1190
2	446	362	1249	614	15	177	2	32	42	0	2939
3	521	361	1915	935	7	364	1	56	95	4	4259
4	471	316	1966	915	9	354	8	46	96	5	4186
5	399	270	1916	1010	6	413	8	46	101	6	4175
6	234	188	1479	767	12	296	2	42	87	1	3108
7	127	94	1020	467	3	186	2	29	49	3	1980
8	140	115	1010	464	7	174	2	27	75	3	2017
9	25	41	492	221	4	77	0	10	24	0	894
10	160	133	1404	669	5	264	7	29	106	3	2780
11	14	24	368	163	1	53	0	8	25	1	657
12	48	65	712	346	2	187	3	34	70	0	1467
13	12	20	255	114	1	59	0	2	14	1	478
14	16	10	217	88	0	48	0	4	15	0	398
15	24	21	393	174	2	95	2	14	37	0	762
16	2	7	103	44	0	17	0	0	8	0	181
17	3	1	48	30	0	10	0	2	9	0	103
18	6	2	117	50	0	28	0	6	14	0	223
19	0	1	35	12	0	6	0	0	5	0	59
20	7	14	189	100	0	48	0	4	20	1	383
21	1	1	32	10	0	6	0	0	3	0	53
22	2	0	30	11	0	1	0	1	2	0	47
23	1	1	16	12	0	5	0	0	1	0	36
24	2	1	24	8	0	14	0	1	1	0	51
25	0	0	41	12	0	13	0	1	2	0	69
26	0	1	6	6	0	3	0	0	4	0	20
27	0	0	4	0	0	0	0	0	0	0	4
28	0	1	12	6	0	5	0	1	0	0	25
29	0	0	3	0	0	0	0	1	1	0	5
30	0	3	44	24	0	6	0	0	4	0	81
31	0	0	4	3	0	1	0	1	1	0	10
32	0	0	7	3	0	0	0	0	5	0	15
33	0	0	1	3	0	2	0	1	1	0	8
34	0	0	2	0	0	1	0	0	0	0	3
35	0	0	4	2	0	4	0	0	3	0	13
36	0	1	3	0	0	4	0	0	0	0	8
37	0	0	1	2	0	0	0	0	0	0	3
38	0	0	5	1	0	3	0	0	0	0	9
39	0	0	2	2	0	1	0	0	0	0	5
40	0	1	5	4	0	1	0	0	1	0	12
41	1	0	1	1	0	2	0	0	0	0	5
43	0	0	4	2	0	0	0	0	0	0	6
44	0	0	1	2	0	0	0	0	0	0	3
45	0	0	1	2	0	0	0	0	0	0	3
46	0	0	4	0	0	2	1	0	0	0	7
48	0	0	2	0	0	1	0	0	0	0	3
49	0	0	2	0	0	0	0	0	0	0	2
50	2	5	9	4	0	1	0	0	2	0	23
51	0	0	3	1	0	0	0	0	0	0	4
52	0	0	3	1	0	0	0	0	0	0	4
53	0	0	1	0	0	0	0	0	0	0	1
54	0	0	1	0	0	0	0	0	0	0	1
55	0	0	1	1	0	1	0	0	0	0	3
56	0	0	1	1	0	0	0	0	0	0	2
60	0	0	6	0	0	1	0	0	0	0	7
65	0	0	1	1	0	0	0	0	0	0	2
66	0	0	3	1	0	0	0	0	2	0	6
68	0	0	2	0	0	0	0	0	0	0	2
70	0	0	3	1	0	0	0	0	0	0	4
76	1	0	0	0	0	0	0	0	0	0	1
77	0	0	1	1	0	0	0	0	0	0	2
80	0	0	2	2	0	1	0	0	0	0	5
88	0	0	0	1	0	0	0	0	0	0	1
90	0	0	4	0	0	0	0	0	0	0	4
91	0	1	1	0	0	0	0	0	0	0	2
92	0	0	1	0	0	0	0	0	0	0	1
93	0	0	1	1	0	0	0	0	0	0	2
96	0	1	0	0	0	0	0	0	0	0	1
98	0	0	1	0	0	0	0	0	0	0	1
99	0	1	0	0	0	0	0	0	0	0	1
合計	2936	2273	15807	7690	81	3027	39	410	937	30	33230

* 本問は前シートで、報告書の表示形式に沿って、出校日数に関する回答を5つの区分でまとめた集計結果を表示しているが、本シートでは参考として、回答を個々の日数毎に集計した結果を表示した。なお、回答の無かった日数に関しては表示を省略している。

1-14. 出校した人にお聞きします。出校目的は何ですか。（複数回答可）

