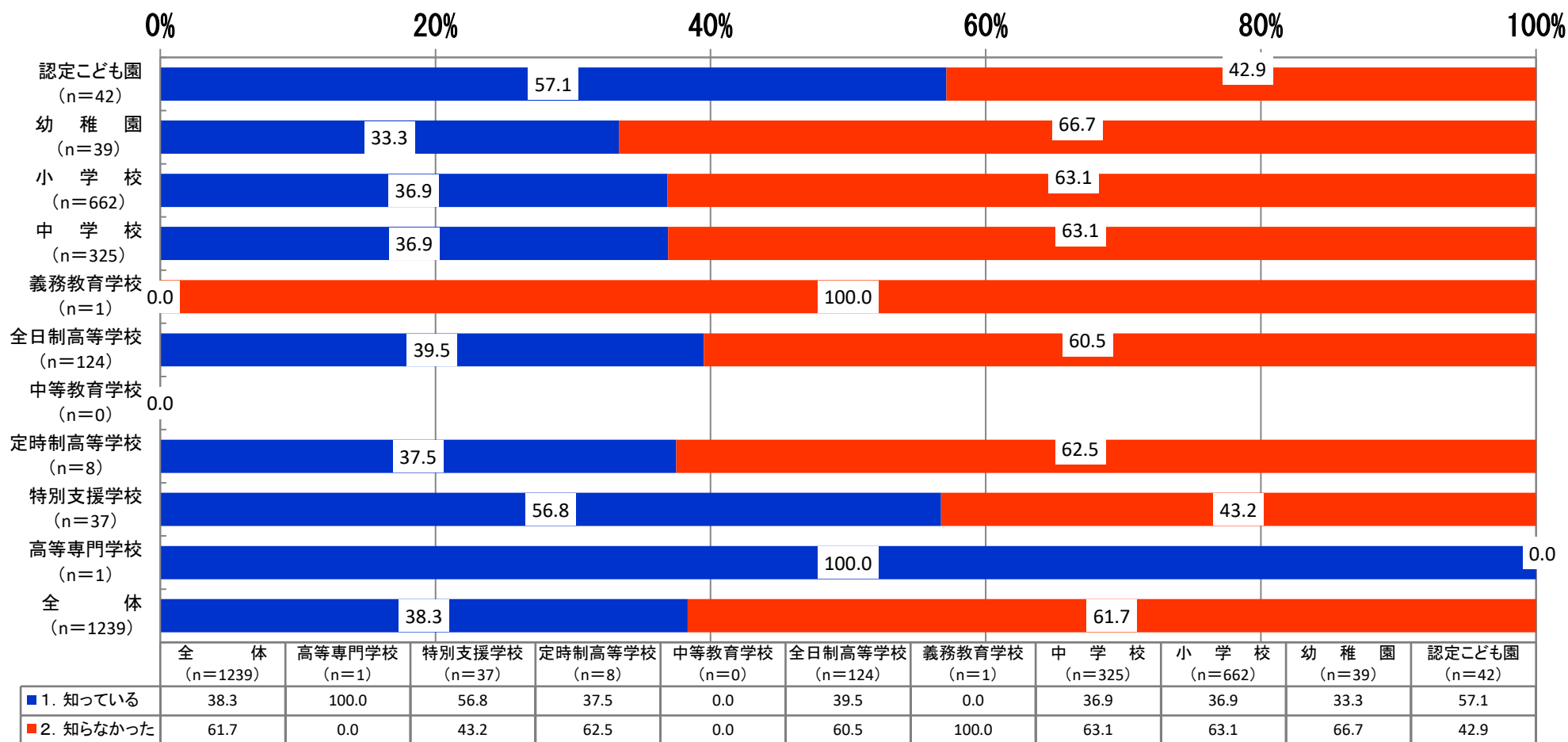


A-1. 学校環境衛生基準におけるキシレンの基準が2021年4月1日付けで改正され、 $870 \mu\text{g}/\text{m}^3$ (0.20ppm) から $200 \mu\text{g}/\text{m}^3$ (0.05ppm) に変更になったことを知っていますか。



■ 1. 知っている

■ 2. 知らなかった

A-2. 揮発性有機化合物のうち、どの検査項目を行いましたか（複数回答可）。

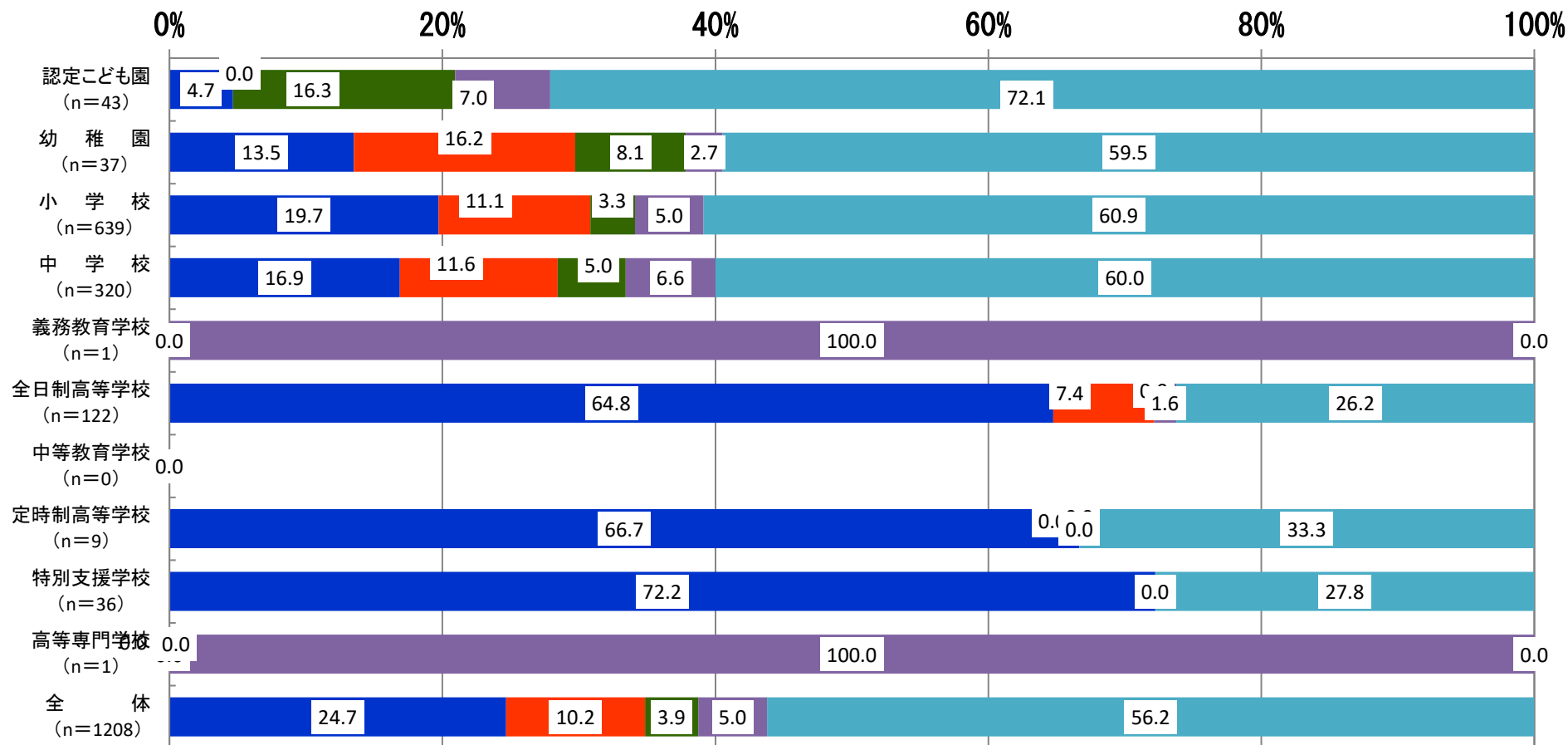
	1. ホルムアルデヒド	2. トルエン	3. キシレン	4. パラジクロロベンゼン	5. エチルベンゼン	6. スチレン	7. 行わなかった
認定こども園 (n=43)	4.7	4.7	4.7	2.3	2.3	2.3	93.0
幼稚園 (n=37)	27.0	13.5	13.5	13.5	13.5	13.5	73.0
小学校 (n=663)	30.8	15.8	15.7	14.3	14.8	14.3	68.6
中学校 (n=327)	28.7	14.7	13.8	13.5	13.8	13.5	71.3
義務教育学校 (n=1)	0.0	0.0	0.0	0.0	0.0	0.0	100.0
全日制高等学校 (n=126)	69.8	62.7	59.5	57.9	57.9	56.3	29.4
中等教育学校 (n=0)	0.0	0.0	0.0	0.0	0.0	0.0	0.0
定時制高等学校 (n=9)	66.7	66.7	66.7	66.7	66.7	66.7	33.3
特別支援学校 (n=38)	71.1	63.2	63.2	57.9	57.9	57.9	28.9
高等専門学校 (n=1)	0.0	0.0	0.0	0.0	0.0	0.0	100.0
全体 (n=1245)	34.6	21.6	21.0	19.8	20.1	19.6	64.9

A-3. 揮発性有機化合物の検査はどのような場所で行いましたか（複数回答可）。

	1. 普通教室	2. 音楽室	3. 図工室	4. コンピュータ教室	5. 体育館	6. その他
認定こども園 (n=3)	0.0	0.0	33.3	0.0	66.7	0.0
幼稚園 (n=9)	66.7	0.0	0.0	0.0	0.0	33.3
小学校 (n=202)	52.5	4.0	4.5	19.8	0.0	20.8
中学校 (n=91)	54.9	2.2	4.4	7.7	0.0	33.0
義務教育学校 (n=0)	0.0	0.0	0.0	0.0	0.0	0.0
全日制高等学校 (n=87)	60.9	0.0	1.1	6.9	0.0	47.1
中等教育学校 (n=0)	0.0	0.0	0.0	0.0	0.0	0.0
定時制高等学校 (n=6)	66.7	0.0	0.0	0.0	0.0	66.7
特別支援学校 (n=27)	59.3	7.4	0.0	11.1	0.0	44.4
高等専門学校 (n=0)	0.0	0.0	0.0	0.0	0.0	0.0
全体 (n=425)	55.3	2.8	3.5	13.2	0.5	31.1

A-4. ホルムアルデヒドの検査はどのように行いましたか。また、行わなかった場合、行わなかった理由は何ですか。

- 1. 「基準」で定める高速液体クロマトグラフ法(HPLC法)で行った
- 2. その他の方法で行った
- 3. 前回①の方法で行った結果を踏まえ、省略規定により行わなかった
- 4. 予算化されていないため、行わなかった
- 5. 計画がなかったため、行わなかった



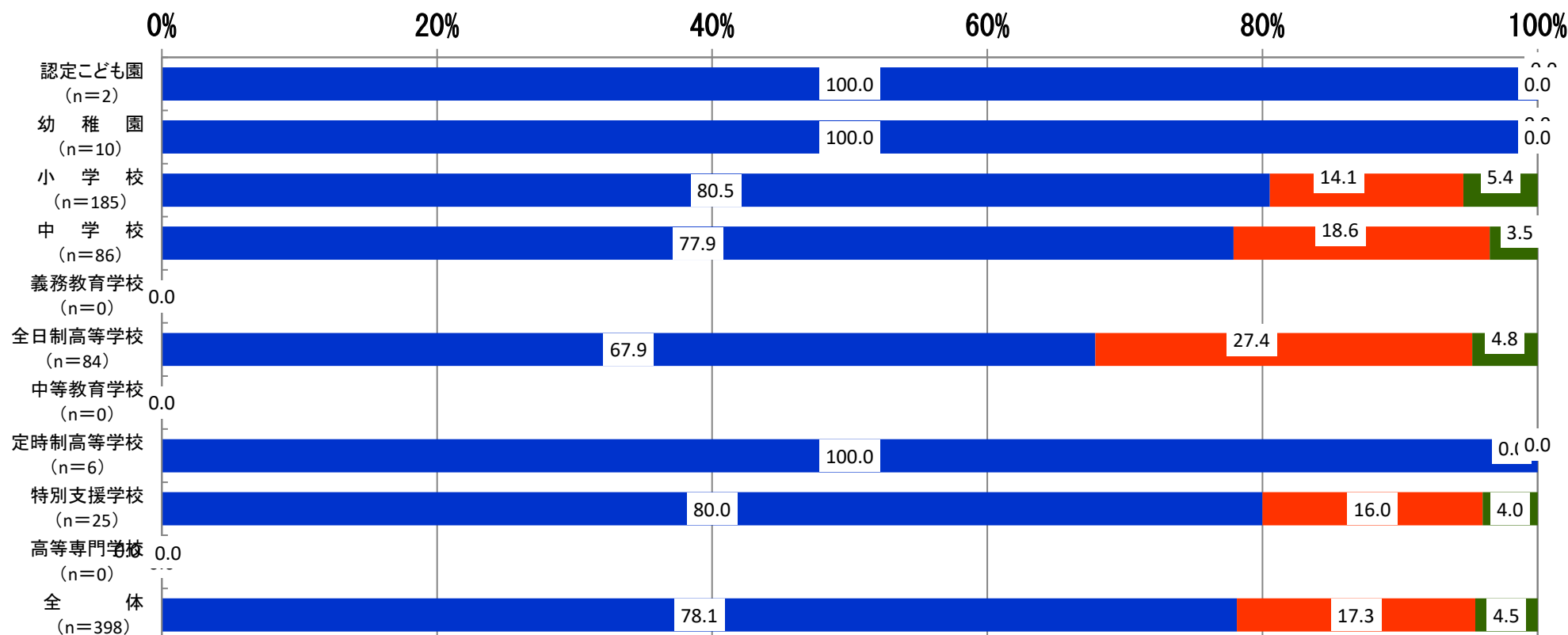
	全 体 (n=1208)	高等専門学校 (n=1)	特別支援学校 (n=36)	定時制高等学校 (n=9)	中等教育学校 (n=0)	全日制高等学校 (n=122)	義務教育学校 (n=1)	中 学 校 (n=320)	小 学 校 (n=639)	幼 稚 園 (n=37)	認定こども園 (n=43)
■ 1. 「基準」で定める高速液体クロマトグラフ法(HPLC法)で行った	24.7	0.0	72.2	66.7	0.0	64.8	0.0	16.9	19.7	13.5	4.7
■ 2. その他の方法で行った	10.2	0.0	0.0	0.0	0.0	7.4	0.0	11.6	11.1	16.2	0.0
■ 3. 前回①の方法で行った結果を踏まえ、省略規定により行わなかった	3.9	0.0	0.0	0.0	0.0	0.0	0.0	5.0	3.3	8.1	16.3
■ 4. 予算化されていないため、行わなかった	5.0	100.0	0.0	0.0	0.0	1.6	100.0	6.6	5.0	2.7	7.0
■ 5. 計画がなかったため、行わなかった	56.2	0.0	27.8	33.3	0.0	26.2	0.0	60.0	60.9	59.5	72.1

A-5. ホルムアルデヒドの検査結果は基準に適合しましたか。

■ 1. 基準値の1/2以下であった

■ 2. 基準値の1/2を超えたが、
基準値以内だった

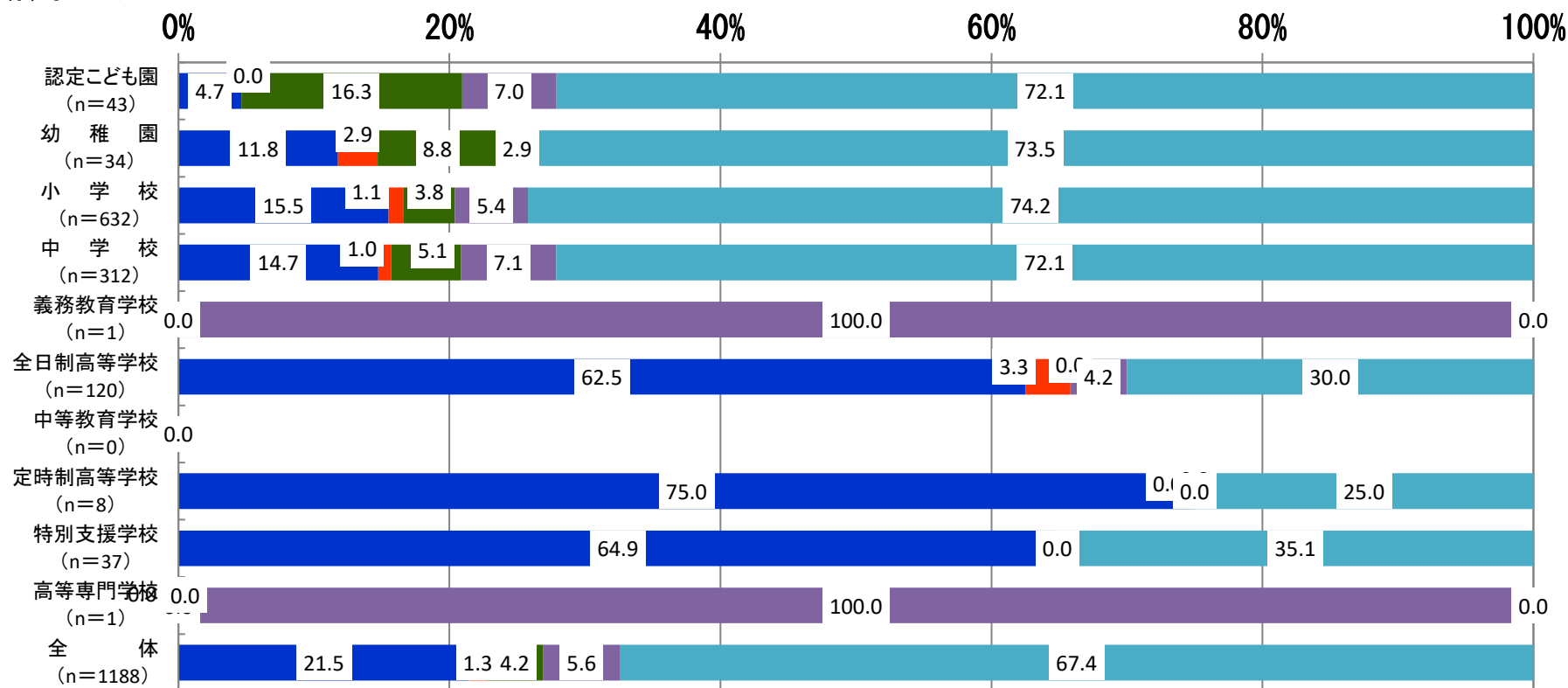
■ 3. 基準値を超えた



	全体 (n=398)	高等専門学校 (n=0)	特別支援学校 (n=25)	定時制高等学校 (n=6)	中等教育学校 (n=0)	全日制高等学校 (n=84)	義務教育学校 (n=0)	中学校 (n=86)	小学校 (n=185)	幼稚園 (n=10)	認定こども園 (n=2)
■ 1. 基準値の1/2以下であった	78.1	0.0	80.0	100.0	0.0	67.9	0.0	77.9	80.5	100.0	100.0
■ 2. 基準値の1/2を超えたが、基準値以内だった	17.3	0.0	16.0	0.0	0.0	27.4	0.0	18.6	14.1	0.0	0.0
■ 3. 基準値を超えた	4.5	0.0	4.0	0.0	0.0	4.8	0.0	3.5	5.4	0.0	0.0

A-6. トルエンの検査はどのように行いましたか。また、行わなかった場合、行わなかった理由は何ですか。

- 1. 「基準」で定めるガスクロマトグラフ
ー質量分析法で行った
- 2. その他の方法で行った
- 3. 前回①の方法で行った結果を踏まえ、
省略規定により行わなかった
- 4. 予算化されていなかったため、
行わなかった
- 5. 計画がなかったため、行わなかった



	全 体 (n=1188)	高等専門学校 (n=1)	特別支援学校 (n=37)	定時制高等学校 (n=8)	中等教育学校 (n=0)	全日制高等学校 (n=120)	義務教育学校 (n=1)	中 学 校 (n=312)	小 学 校 (n=632)	幼 稚 園 (n=34)	認定こども園 (n=43)
■ 1. 「基準」で定めるガスクロマトグラフー質量分析法で行った	21.5	0.0	64.9	75.0	0.0	62.5	0.0	14.7	15.5	11.8	4.7
■ 2. その他の方法で行った	1.3	0.0	0.0	0.0	0.0	3.3	0.0	1.0	1.1	2.9	0.0
■ 3. 前回①の方法で行った結果を踏まえ、省略規定により行わなかった	4.2	0.0	0.0	0.0	0.0	0.0	0.0	5.1	3.8	8.8	16.3
■ 4. 予算化されていなかったため、行わなかった	5.6	100.0	0.0	0.0	0.0	4.2	100.0	7.1	5.4	2.9	7.0
■ 5. 計画がなかったため、行わなかった	67.4	0.0	35.1	25.0	0.0	30.0	0.0	72.1	74.2	73.5	72.1

A-8. A-2で③～⑥に印をつけた人にお聞きします。検査を行った結果、基準値を超えた項目はありましたか（複数回答可）。

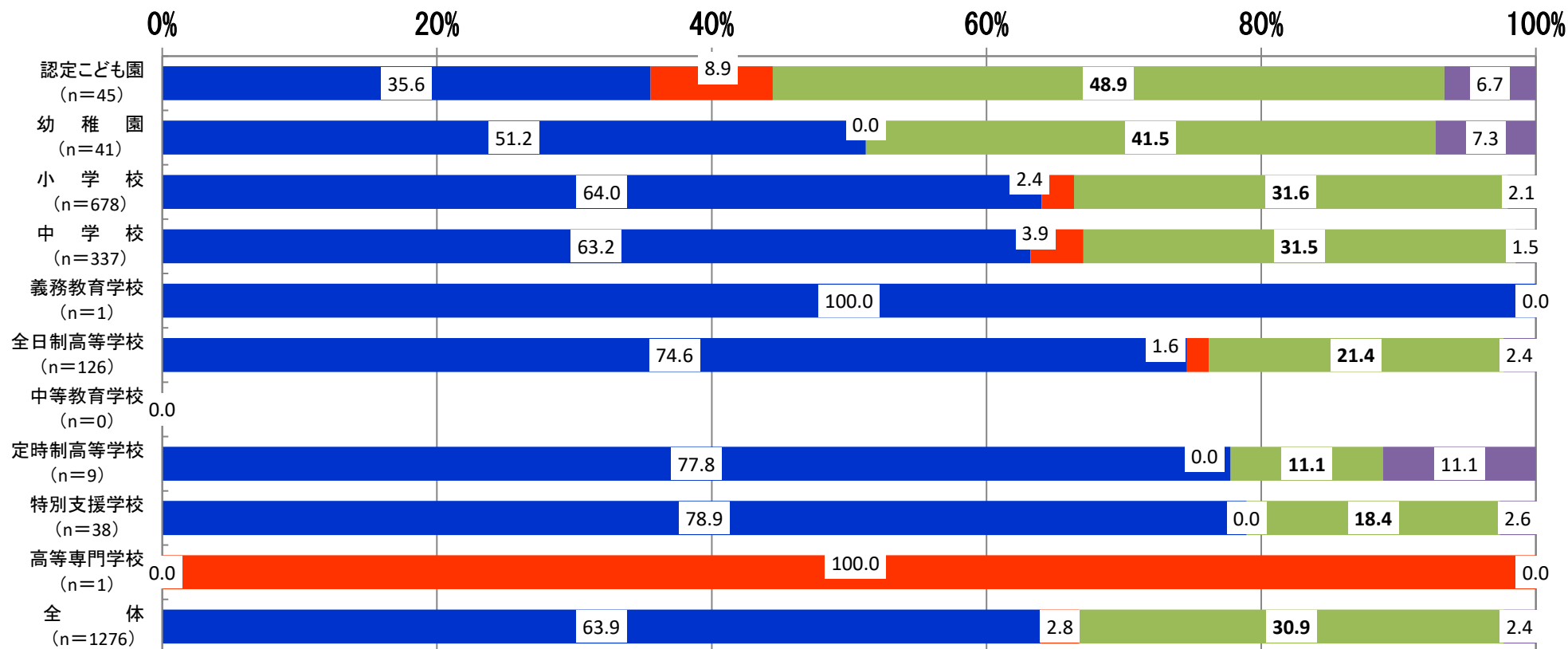
	1. キシレン	2. パラジクロロベンゼン	3. エチルベンゼン	4. スチレン	5. 基準値を超えた項目はなかった
認定こども園 (n=2)	0.0	0.0	0.0	0.0	100.0
幼稚園 (n=5)	0.0	0.0	0.0	0.0	100.0
小学校 (n=93)	1.1	0.0	0.0	0.0	98.9
中学校 (n=38)	0.0	0.0	0.0	0.0	100.0
義務教育学校 (n=0)	0.0	0.0	0.0	0.0	0.0
全日制高等学校 (n=72)	0.0	0.0	0.0	0.0	100.0
中等教育学校 (n=0)	0.0	0.0	0.0	0.0	0.0
定時制高等学校 (n=5)	0.0	0.0	0.0	0.0	100.0
特別支援学校 (n=21)	0.0	0.0	0.0	0.0	100.0
高等専門学校 (n=0)	0.0	0.0	0.0	0.0	0.0
全体 (n=236)	0.4	0.0	0.0	0.0	99.6

A-9. A-5③、A-7③、A-8①～④に印をつけた人にお聞きします。不適合結果について、指導・助言しましたか（複数回答可）。

	1. 全部の不適合項目について指導・助言した	2. 一部の不適合項目について指導・助言した	3. 不適合だったが指導・助言しなかった
認定こども園 (n=0)	0.0	0.0	0.0
幼稚園 (n=0)	0.0	0.0	0.0
小学校 (n=11)	54.5	18.2	27.3
中学校 (n=3)	33.3	33.3	33.3
義務教育学校 (n=0)	0.0	0.0	0.0
全日制高等学校 (n=2)	0.0	50.0	50.0
中等教育学校 (n=0)	0.0	0.0	0.0
定時制高等学校 (n=0)	0.0	0.0	0.0
特別支援学校 (n=1)	100.0	0.0	0.0
高等専門学校 (n=0)	0.0	0.0	0.0
全体 (n=17)	47.1	23.5	29.4

B-1. ダニ又はダニアレルギー検査を行いましたか。

■ 1. 行った ■ 2. 予算がなくて検査しなかった ■ 3. 計画がなくて検査しなかった ■ 4. その他の理由で行わなかった



	全 体 (n=1276)	高等専門学校 (n=1)	特別支援学校 (n=38)	定時制高等学校 (n=9)	中等教育学校 (n=0)	全日制高等学校 (n=126)	義務教育学校 (n=1)	中 学 校 (n=337)	小 学 校 (n=678)	幼 稚 園 (n=41)	認定こども園 (n=45)
■ 1. 行った	63.9	0.0	78.9	77.8	0.0	74.6	100.0	63.2	64.0	51.2	35.6
■ 2. 予算がなくて検査しなかった	2.8	100.0	0.0	0.0	0.0	1.6	0.0	3.9	2.4	0.0	8.9
■ 3. 計画がなくて検査しなかった	30.9	0.0	18.4	11.1	0.0	21.4	0.0	31.5	31.6	41.5	48.9
■ 4. その他の理由で行わなかった	2.4	0.0	2.6	11.1	0.0	2.4	0.0	1.5	2.1	7.3	6.7

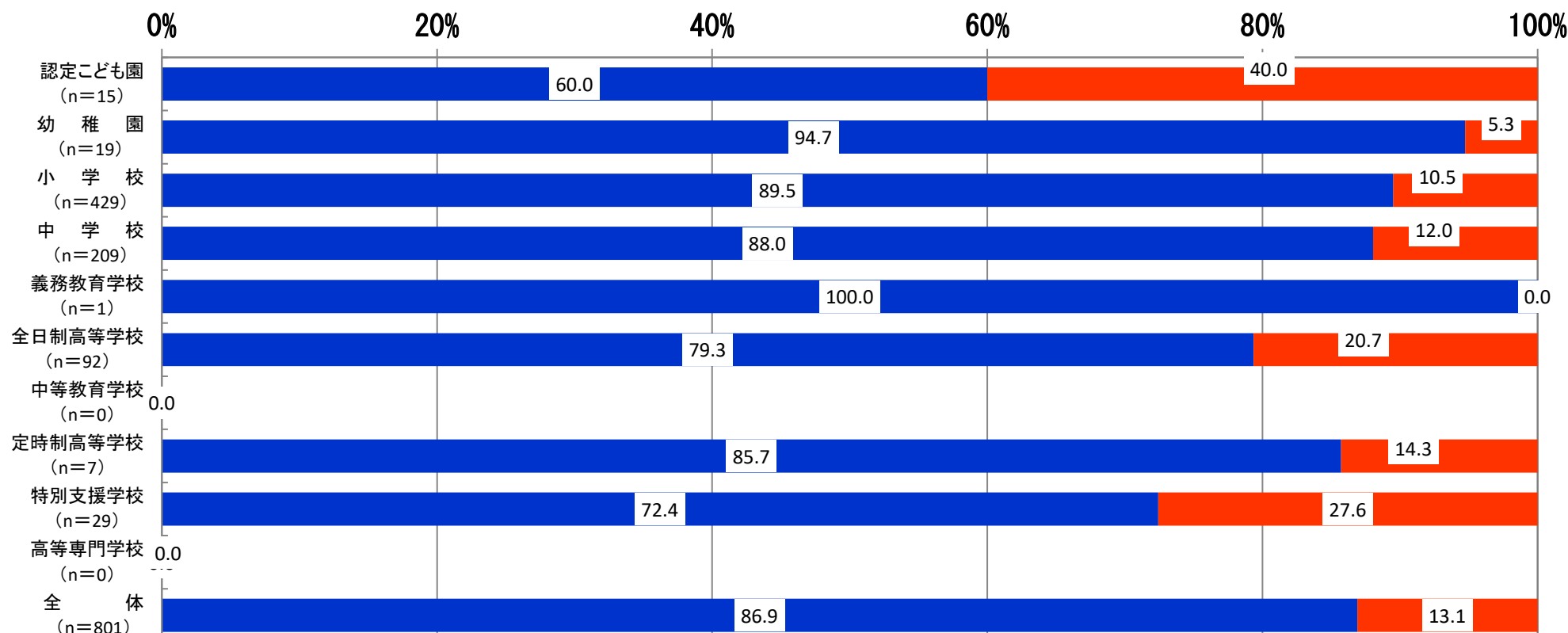
B-2. 何を対象に検査を行いましたか（複数回答可）。

	1. 寝具	2. カーペット	3. たたみ	4. むいぐるみ	5. 体育用具 (マット等)	6. 布張りの椅子	7. その他
認定こども園 (n=16)	93.8	56.3	6.3	25.0	0.0	0.0	50.0
幼稚園 (n=21)	81.0	42.9	4.8	4.8	14.3	0.0	19.0
小学校 (n=434)	84.6	37.6	9.2	1.2	1.6	1.8	2.1
中学校 (n=212)	86.3	40.1	8.5	0.9	2.8	2.4	3.8
義務教育学校 (n=1)	100.0	0.0	0.0	0.0	0.0	0.0	0.0
全日制高等学校 (n=94)	81.9	21.3	7.4	0.0	1.1	0.0	3.2
中等教育学校 (n=0)	0.0	0.0	0.0	0.0	0.0	0.0	0.0
定時制高等学校 (n=7)	85.7	14.3	14.3	0.0	0.0	0.0	0.0
特別支援学校 (n=30)	40.0	56.7	16.7	0.0	0.0	0.0	0.0
高等専門学校 (n=0)	0.0	0.0	0.0	0.0	0.0	0.0	0.0
全体 (n=815)	83.2	37.3	9.0	1.5	2.5	1.6	3.9

B-3. 基準に適合しましたか。

■ 1. すべて適合した

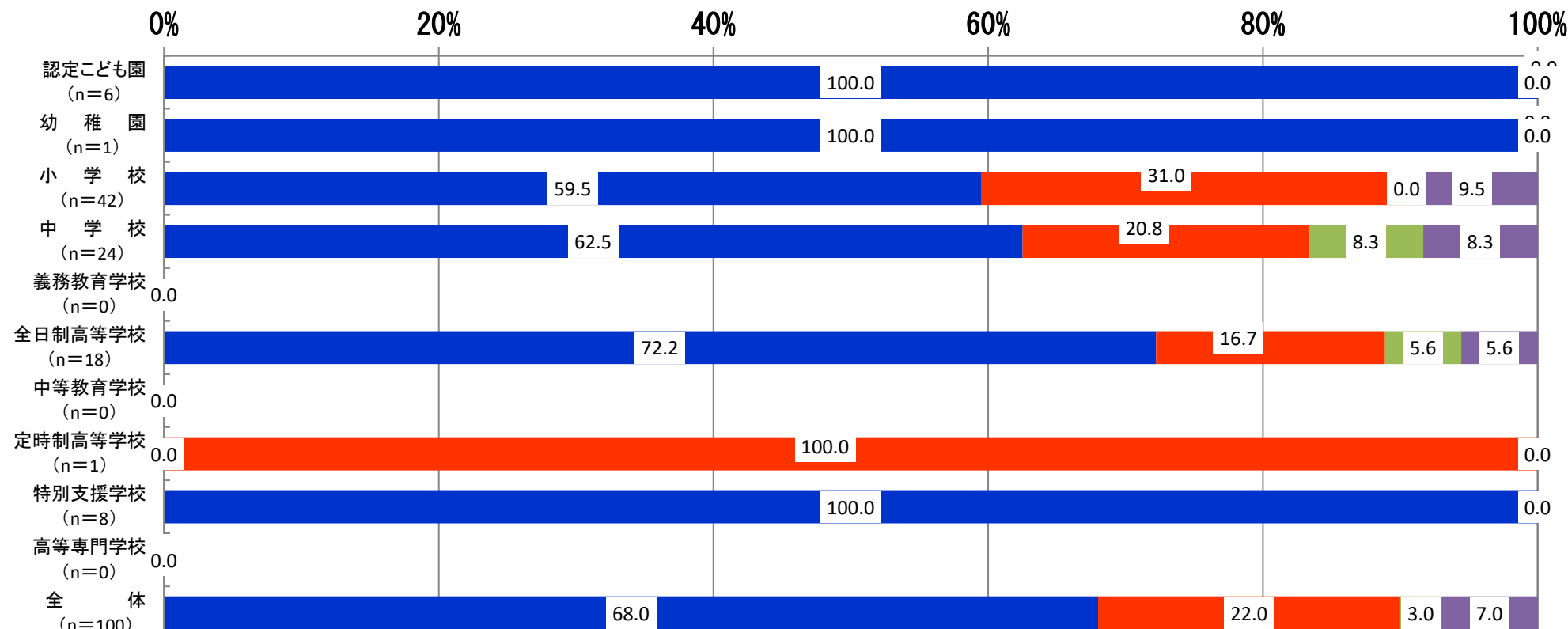
■ 2. 適合しないものがあった



	全 体 (n=801)	高等専門学校 (n=0)	特別支援学校 (n=29)	定時制高等学校 (n=7)	中等教育学校 (n=0)	全日制高等学校 (n=92)	義務教育学校 (n=1)	中 学 校 (n=209)	小 学 校 (n=429)	幼 稚 園 (n=19)	認定こども園 (n=15)
■ 1. すべて適合した	86.9	0.0	72.4	85.7	0.0	79.3	100.0	88.0	89.5	94.7	60.0
■ 2. 適合しないものがあった	13.1	0.0	27.6	14.3	0.0	20.7	0.0	12.0	10.5	5.3	40.0

B-4. ダニ又はダニアレルゲンの不適合結果について、学校は指導・助言によって対策を講じましたか。

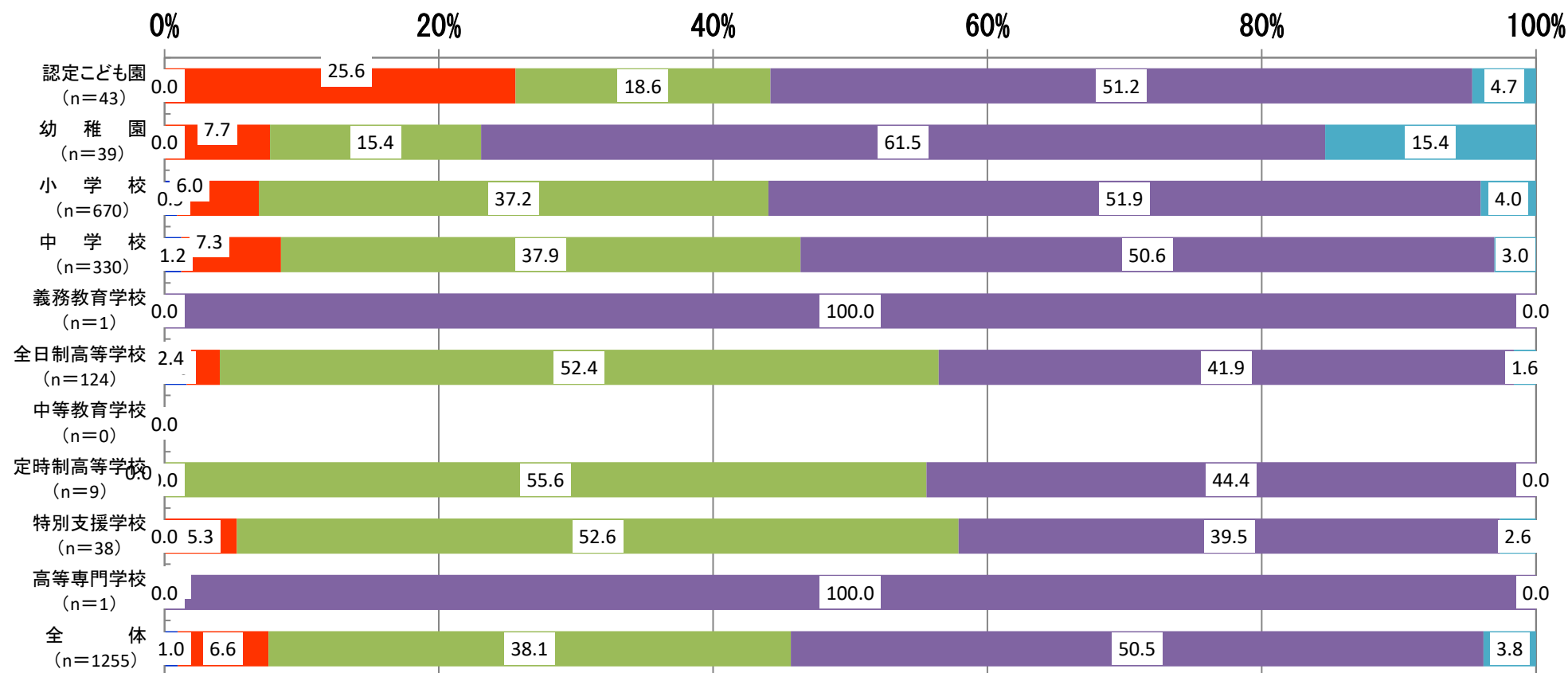
- 1. すべて講じた
- 2. 一部講じた
- 3. 講じなかった
- 4. 指導・助言に基づく対策の状況がわからない



	全 体 (n=100)	高等専門学校 (n=0)	特別支援学校 (n=8)	定時制高等学校 (n=1)	中等教育学校 (n=0)	全日制高等学校 (n=18)	義務教育学校 (n=0)	中 学 校 (n=24)	小 学 校 (n=42)	幼 稚 園 (n=1)	認定こども園 (n=6)
■ 1. すべて講じた	68.0	0.0	100.0	0.0	0.0	72.2	0.0	62.5	59.5	100.0	100.0
■ 2. 一部講じた	22.0	0.0	0.0	100.0	0.0	16.7	0.0	20.8	31.0	0.0	0.0
■ 3. 講じなかった	3.0	0.0	0.0	0.0	0.0	5.6	0.0	8.3	0.0	0.0	0.0
■ 4. 指導・助言に基づく対策の状況がわからない	7.0	0.0	0.0	0.0	0.0	5.6	0.0	8.3	9.5	0.0	0.0

C-1. 騒音の検査を行いましたか。

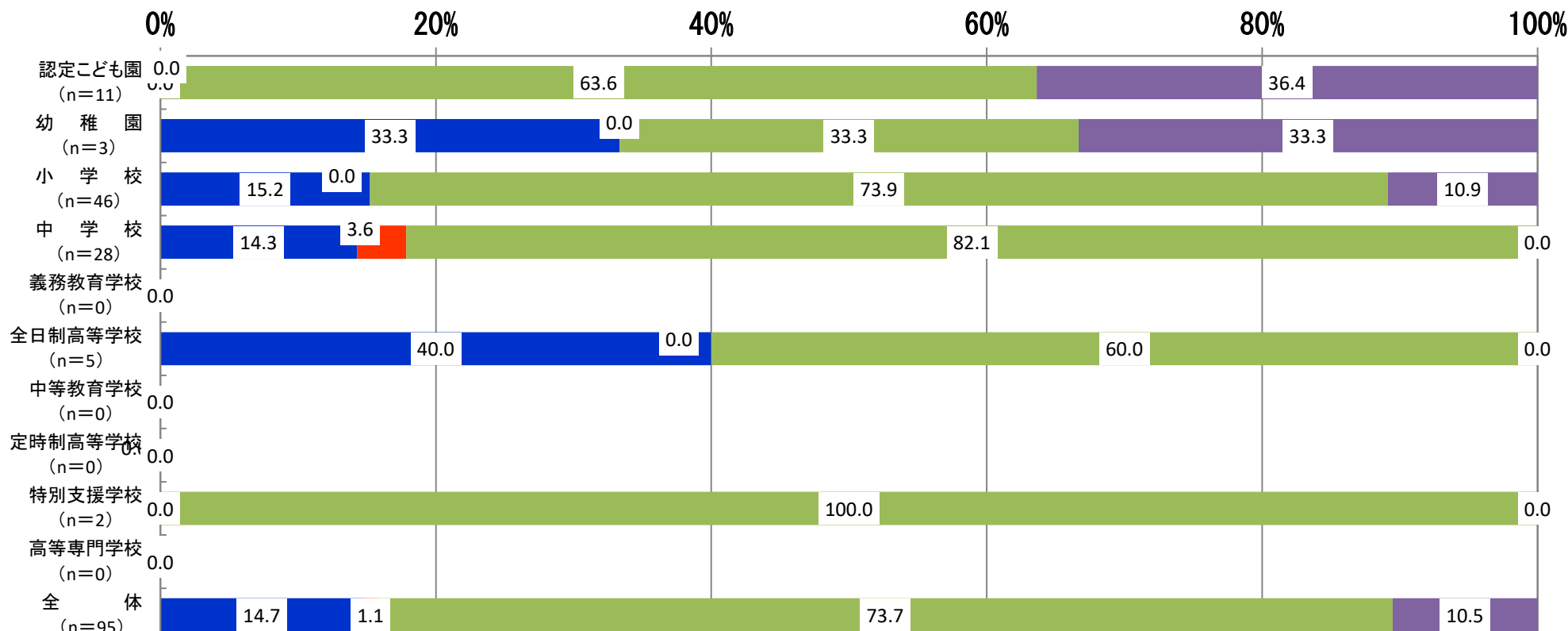
■ 1. 2回行った ■ 2. 1回行った ■ 3. 省略規定により行わなかった ■ 4. 計画がなくて検査しなかった ■ 5. その他の理由で行わなかった



	全 体 (n=1255)	高等専門学校 (n=1)	特別支援学校 (n=38)	定時制高等学校 (n=9)	中等教育学校 (n=0)	全日制高等学校 (n=124)	義務教育学校 (n=1)	中 学 校 (n=330)	小 学 校 (n=670)	幼 稚 園 (n=39)	認定こども園 (n=43)
■ 1. 2回行った	1.0	0.0	0.0	0.0	0.0	1.6	0.0	1.2	0.9	0.0	0.0
■ 2. 1回行った	6.6	0.0	5.3	0.0	0.0	2.4	0.0	7.3	6.0	7.7	25.6
■ 3. 省略規定により行わなかった	38.1	0.0	52.6	55.6	0.0	52.4	0.0	37.9	37.2	15.4	18.6
■ 4. 計画がなくて検査しなかった	50.5	100.0	39.5	44.4	0.0	41.9	100.0	50.6	51.9	61.5	51.2
■ 5. その他の理由で行わなかった	3.8	0.0	2.6	0.0	0.0	1.6	0.0	3.0	4.0	15.4	4.7

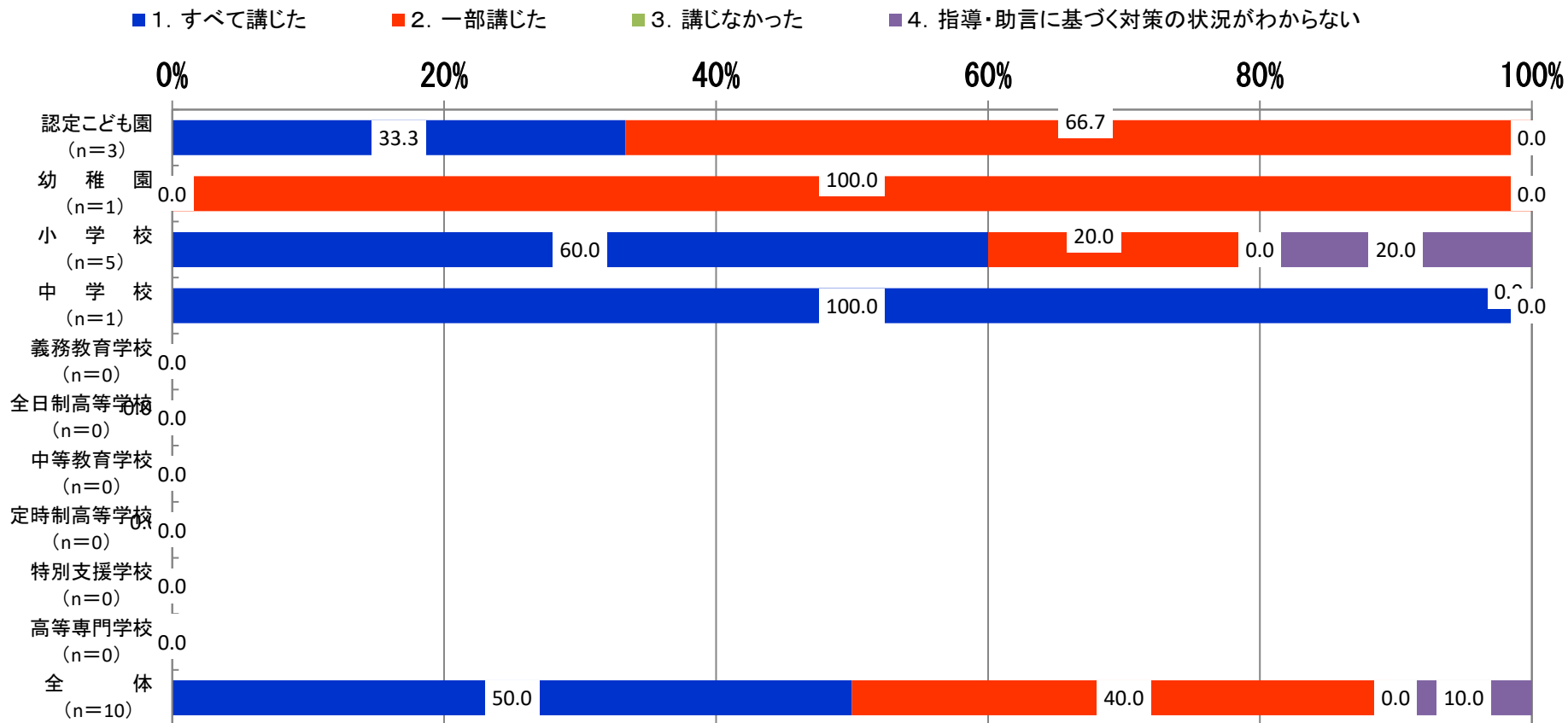
C-2. C-1 ①②に印をつけた人にお聞きします。基準に適合しましたか。

- 1. 2回行い2回とも適合した
- 2. 2回行い1回適合し、1回適合しなかった
- 3. 1回行い適合した
- 4. 1回もしくは2回とも適合しなかった



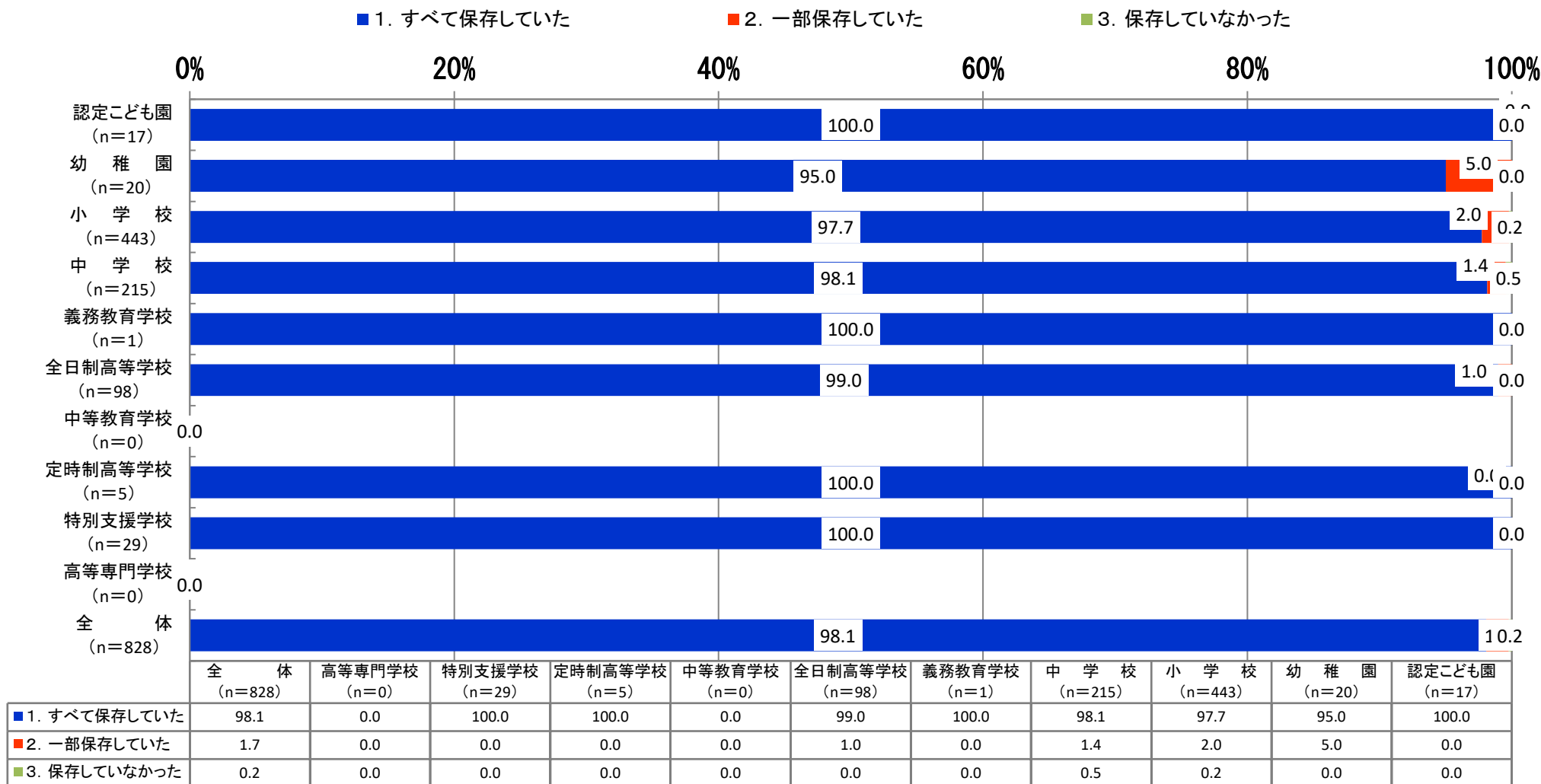
	全 体 (n=95)	高等専門学校 (n=0)	特別支援学校 (n=2)	定時制高等学校 (n=0)	中等教育学校 (n=0)	全日制高等学校 (n=5)	義務教育学校 (n=0)	中 学 校 (n=28)	小 学 校 (n=46)	幼 稚 園 (n=3)	認定こども園 (n=11)
■ 1. 2回行い2回とも適合した	14.7	0.0	0.0	0.0	0.0	40.0	0.0	14.3	15.2	33.3	0.0
■ 2. 2回行い1回適合し、1回適合しなかった	1.1	0.0	0.0	0.0	0.0	0.0	0.0	3.6	0.0	0.0	0.0
■ 3. 1回行い適合した	73.7	0.0	100.0	0.0	0.0	60.0	0.0	82.1	73.9	33.3	63.6
■ 4. 1回もしくは2回とも適合しなかった	10.5	0.0	0.0	0.0	0.0	0.0	0.0	0.0	10.9	33.3	36.4

C-3. 騒音の検査の不適合結果について、学校は指導・助言によって対策を講じましたか。



	全 体 (n=10)	高等専門学校 (n=0)	特別支援学校 (n=0)	定時制高等学校 (n=0)	中等教育学校 (n=0)	全日制高等学校 (n=0)	義務教育学校 (n=0)	中 学 校 (n=1)	小 学 校 (n=5)	幼 稚 園 (n=1)	認定こども園 (n=3)
■ 1. すべて講じた	50.0	0.0	0.0	0.0	0.0	0.0	0.0	100.0	60.0	0.0	33.3
■ 2. 一部講じた	40.0	0.0	0.0	0.0	0.0	0.0	0.0	0.0	20.0	100.0	66.7
■ 3. 講じなかった	0.0	0.0	0.0	0.0	0.0	0.0	0.0	0.0	0.0	0.0	0.0
■ 4. 指導・助言に基づく対策の状況がわからない	10.0	0.0	0.0	0.0	0.0	0.0	0.0	0.0	20.0	0.0	0.0

D-1. 本校で検査結果の記録を保存していましたか（基準：5年間保存）



E-1. 新型コロナウイルス感染症を含む感染症対策について情報提供を行いましたか
 (複数回答可)。

	1. 自ら行った	2. 問い合わせがあったので行った	3. 行わなかった
認定こども園 (n=46)	43.5	28.3	37.0
幼稚園 (n=40)	27.5	15.0	62.5
小学校 (n=672)	37.1	40.8	30.2
中学校 (n=326)	36.2	40.2	30.7
義務教育学校 (n=1)	100.0	100.0	0.0
全日制高等学校 (n=123)	36.6	37.4	32.5
中等教育学校 (n=0)	0.0	0.0	0.0
定時制高等学校 (n=9)	22.2	22.2	55.6
特別支援学校 (n=38)	34.2	65.8	10.5
高等専門学校 (n=1)	100.0	100.0	0.0
全体 (n=1256)	36.6	39.7	31.4

E-2. どのような項目を情報提供しましたか（複数回答可）。

	1. 換気	2. 消毒	3. 手洗い	4. マスク等	5. その他
認定こども園 (n=25)	76.0	92.0	68.0	52.0	8.0
幼稚園 (n=13)	84.6	100.0	84.6	46.2	7.7
小学校 (n=413)	68.8	91.3	61.3	42.4	13.3
中学校 (n=202)	75.2	91.1	57.4	39.1	20.3
義務教育学校 (n=0)	0.0	0.0	0.0	0.0	0.0
全日制高等学校 (n=76)	80.3	93.4	57.9	52.6	18.4
中等教育学校 (n=0)	0.0	0.0	0.0	0.0	0.0
定時制高等学校 (n=4)	50.0	100.0	25.0	25.0	25.0
特別支援学校 (n=30)	70.0	96.7	60.0	43.3	26.7
高等専門学校 (n=0)	0.0	0.0	0.0	0.0	0.0
全体 (n=763)	72.1	91.9	60.3	42.9	16.0